

Projekt

z dnia 14 lipca 2021 r.

Zatwierdzony przez .....

**BURMISTRZ**  
*Krzysztof Swiat*

**UCHWAŁA NR XXXII/.../2021  
RADY MIEJSKIEJ W KRYNICY MORSKIEJ**

z dnia ..... 2021 r.

**w sprawie zmiany Wieloletniej Prognozy Finansowej na lata 2021-2051**

Na podstawie art.18 ust. 2 pkt 6 ustawy z dnia 8 marca 1990 r. o samorządzie gminnym (t.j. Dz.U. z 2020 r. poz. 713 z późn. zm.) oraz art. 230 ust. 6 ustawy z dnia 27 sierpnia 2009 r. o finansach publicznych (Dz. U. z 2021 r. poz. 305) uchwała się co następuje:

**§ 1.**

Dokonuje się zmian w Wieloletniej Prognozie Finansowej na lata 2021-2051, zgodnie z załącznikiem Nr 1 do niniejszej uchwały.

**§ 2.**

Dokonuje się zmian w wykazie przedsięwzięć realizowanych w latach 2021-2026, zgodnie z załącznikiem Nr 2 do niniejszej uchwały.

**§ 3.**

Uchwała wchodzi w życie z dniem podjęcia.

Przewodnicząca Rady  
Miejskiej

**Anna Maria Jaworska**

WYKONANIE  
14.05.2014

Nie wnoszę zastrzeżeń  
pod względem  
formalno - prawnym

KATARZYNA SWAJDA-WITASZEK  
RADCA PRAWNY  
GD. E-192

# Wieloletnia prognoza finansowa jednostki samorządu terytorialnego 1)

Załącznik nr 1 do uchwały Rady Miejskiej w Krynicy Morskiej  
Nr XXXIII/.../2021 z dnia .....

Lp	Dochody ogółem x	z tego:										w tym:	
		z tego:										z tytułu dotacji oraz środków przeznaczonych na inwestycje	
		1.1	1.1.1	1.1.2	1.1.3	1.1.4	1.1.5	1.1.5.1	1.2	1.2.1	1.2.2		
	Dochody bieżące x	dochody z tytułu udziału we wpływach z podatku dochodowego od osób fizycznych	dochody z tytułu udziału we wpływach z podatku dochodowego od osób prawnych	z subwencji ogólnej	z tytułu dotacji i środków przeznaczonych na cele bieżące x 3)	pozostałe dochody bieżące 4)	z podatku od nieruchomości	Dochody majątkowe x	ze sprzedaży majątku x				
2021	18 673 488,98	1 795 830,00	2 000,00	726 046,00	1 515 516,98	10 992 255,00	4 362 985,00	3 641 841,00	607 840,00			2 904 001,00	
2022	24 918 479,00	1 835 338,00	2 200,00	757 700,00	1 817 647,00	13 113 214,00	4 450 247,00	7 392 380,00	3 424 595,00			3 967 785,00	
2023	17 912 286,00	1 879 386,00	2 260,00	775 900,00	1 861 270,00	11 393 470,00	4 539 249,00	2 000 000,00	2 000 000,00			0,00	
2024	18 282 226,00	1 926 370,00	2 300,00	780 500,00	1 905 030,00	11 668 056,00	4 630 034,00	2 000 000,00	2 000 000,00			0,00	
2025	18 581 690,00	1 926 370,00	2 300,00	780 500,00	1 905 030,00	11 668 056,00	4 700 000,00	2 000 000,00	2 000 000,00			0,00	
2026	18 600 000,00	1 926 370,00	2 300,00	780 500,00	1 905 030,00	11 668 056,00	4 700 000,00	2 000 000,00	2 000 000,00			0,00	
2027	18 600 000,00	1 926 370,00	2 300,00	780 500,00	1 905 030,00	11 668 056,00	4 700 000,00	2 000 000,00	2 000 000,00			0,00	
2028	18 600 000,00	1 926 370,00	2 300,00	780 500,00	1 905 030,00	11 668 056,00	4 700 000,00	2 000 000,00	2 000 000,00			0,00	
2029	18 600 000,00	1 926 370,00	2 300,00	780 500,00	1 905 030,00	11 668 056,00	4 700 000,00	2 000 000,00	2 000 000,00			0,00	
2030	16 600 000,00	1 926 370,00	2 300,00	780 500,00	1 905 030,00	11 668 056,00	4 700 000,00	0,00	0,00			0,00	
2031	16 600 000,00	1 926 370,00	2 300,00	780 500,00	1 905 030,00	11 668 056,00	4 700 000,00	0,00	0,00			0,00	
2032	16 600 000,00	1 926 370,00	2 300,00	780 500,00	1 905 030,00	11 668 056,00	4 700 000,00	0,00	0,00			0,00	
2033	16 600 000,00	1 926 370,00	2 300,00	780 500,00	1 905 030,00	11 668 056,00	4 700 000,00	0,00	0,00			0,00	
2034	16 600 000,00	1 926 370,00	2 300,00	780 500,00	1 905 030,00	11 668 056,00	4 700 000,00	0,00	0,00			0,00	
2035	16 600 000,00	1 926 370,00	2 300,00	780 500,00	1 905 030,00	11 668 056,00	4 700 000,00	0,00	0,00			0,00	

2036	16 600 000,00	16 600 000,00	1 926 370,00	2 300,00	780 500,00	1 905 000,00	11 668 056,00	4 700 000,00	0,00	0,00	0,00
2037	16 600 000,00	16 600 000,00	1 926 370,00	2 300,00	780 500,00	1 905 000,00	11 668 056,00	4 700 000,00	0,00	0,00	0,00
2038	16 600 000,00	16 600 000,00	1 926 370,00	2 300,00	780 500,00	1 905 000,00	11 668 056,00	4 700 000,00	0,00	0,00	0,00
2039	16 600 000,00	16 600 000,00	1 926 370,00	2 300,00	780 500,00	1 905 000,00	11 668 056,00	4 700 000,00	0,00	0,00	0,00
2040	16 600 000,00	16 600 000,00	1 926 370,00	2 300,00	780 500,00	1 905 000,00	11 668 056,00	4 700 000,00	0,00	0,00	0,00
2041	16 600 000,00	16 600 000,00	1 926 370,00	2 300,00	780 500,00	1 905 000,00	11 668 056,00	4 700 000,00	0,00	0,00	0,00
2042	16 600 000,00	16 600 000,00	1 926 370,00	2 300,00	780 500,00	1 905 000,00	11 668 056,00	4 700 000,00	0,00	0,00	0,00
2043	16 600 000,00	16 600 000,00	1 926 370,00	2 300,00	780 500,00	1 905 000,00	11 668 056,00	4 700 000,00	0,00	0,00	0,00
2044	16 600 000,00	16 600 000,00	1 926 370,00	2 300,00	780 500,00	1 905 000,00	11 668 056,00	4 700 000,00	0,00	0,00	0,00
2045	16 600 000,00	16 600 000,00	1 926 370,00	2 300,00	780 500,00	1 905 000,00	11 668 056,00	4 700 000,00	0,00	0,00	0,00
2046	16 600 000,00	16 600 000,00	1 926 370,00	2 300,00	780 500,00	1 905 000,00	11 668 056,00	4 700 000,00	0,00	0,00	0,00
2047	16 600 000,00	16 600 000,00	1 926 370,00	2 300,00	780 500,00	1 905 000,00	11 668 056,00	4 700 000,00	0,00	0,00	0,00
2048	16 600 000,00	16 600 000,00	1 926 370,00	2 300,00	780 500,00	1 905 000,00	11 668 056,00	4 700 000,00	0,00	0,00	0,00
2049	16 600 000,00	16 600 000,00	1 926 370,00	2 300,00	780 500,00	1 905 000,00	11 668 056,00	4 700 000,00	0,00	0,00	0,00
2050	16 600 000,00	16 600 000,00	1 926 370,00	2 300,00	780 500,00	1 905 000,00	11 668 056,00	4 700 000,00	0,00	0,00	0,00
2051	16 600 000,00	16 600 000,00	1 926 370,00	2 300,00	780 500,00	1 905 000,00	11 668 056,00	4 700 000,00	0,00	0,00	0,00

<sup>1)</sup> Wykór może być skorenowany także w zakresie pionowym, w którym poszczególne pozycje są przedstawione w kolumnach, a lata w wierszach.

<sup>2)</sup> Zgodnie z art. 227 ustawy z dnia 27 sierpnia 2009 r. o finansach publicznych (Dz. U. z 2019 r. poz. 869, z późn. zm.), zwaną dalej „ustawą”, wiadzielnia prognoz finansowa obejmuje okres roku budżetowego oraz co najmniej trzech kolejnych lat. W sytuacji dłuższego okresu prognozowania finansowego wzór siośnie się dla lat wyliczających poza minimalny (4-letni) okres prognozy, wyliczający z art. 227 ustawy.

<sup>3)</sup> W pozycji wykazuje się dochody o charakterze seelowym, które jednostka otrzymuje od podmiotów zewnętrznych. W szczególności pozycja obejmuje dotacje celowe z budżetu państwa na zadania bieżące oraz dotacje i środki na finansowanie wydatków bieżących na realizację zadań finansowanych z udziałem środków, o których mowa w art. 5 ust. 1 pkt 2 i 3 ustawy. W pozycji nie wykazuje się natomiast dochodów związanych ze szczególnymi zasadami wykonywania budżetu jednostki wynikającymi z odrębnych ustaw, o których mowa w art. 237 ust. 1 ustawy.

<sup>4)</sup> W pozycji wykazuje się pozostałe dochody bieżące w szczególności kwoty podatków i opłat lokalnych.

Wyszczególnienie	Wydatki ogółem x	z tego:										w tym:							
		2	2.1	2.1.1	2.1.2	w tym:	gwarancje i poręczenia podlegające wyłączeniu z limitu, o którym mowa w art. 243 ustawy x	wydatki na obsługę długu x	odsetki i dyskonto podlegające wyłączeniu z limitu, o którym mowa w art. 243 ustawy, w terminie nie dłuższym niż 90 dni po zakończeniu programu, projektu lub zadania i otrzymaniu refundacji z tych środków (bez odsetek i dyskonta od zobowiązań na wkład krajowy) x	w tym:	odsetki i dyskonto podlegające wyłączeniu z limitu, o którym mowa w art. 243 ustawy, z tytułu zobowiązań zacięgniętych na wkład krajowy x	pozostałe odsetki i dyskonto podlegające wyłączeniu z limitu, o którym mowa w art. 243 ustawy x	Wydatki majątkowe x	2.2	2.2.1	2.2.1.1	w tym:		
																		2.1.3	2.1.3.1
2021	26 151 457,98	16 825 401,98	6 269 728,00	0,00	0,00	0,00	13 000,00	0,00	0,00	0,00	0,00	0,00	9 325 056,00	9 176 056,00	525 000,00	0,00	0,00	0,00	0,00
2022	28 141 500,00	15 176 520,00	6 300 000,00	0,00	0,00	0,00	35 300,00	0,00	0,00	0,00	0,00	0,00	12 964 980,00	12 964 980,00	0,00	0,00	0,00	0,00	0,00
2023	17 912 286,00	15 816 000,00	6 450 000,00	0,00	0,00	0,00	43 600,00	0,00	0,00	0,00	0,00	0,00	2 096 266,00	2 096 266,00	0,00	0,00	0,00	0,00	0,00
2024	18 282 226,00	16 175 200,00	6 500 000,00	0,00	0,00	0,00	47 200,00	0,00	0,00	0,00	0,00	0,00	2 107 026,00	2 107 026,00	0,00	0,00	0,00	0,00	0,00
2025	18 581 690,00	16 336 952,00	6 500 000,00	0,00	0,00	0,00	46 400,00	0,00	0,00	0,00	0,00	0,00	2 244 738,00	2 244 738,00	0,00	0,00	0,00	0,00	0,00
2026	18 600 000,00	16 336 952,00	6 500 000,00	0,00	0,00	0,00	45 600,00	0,00	0,00	0,00	0,00	0,00	2 263 048,00	2 263 048,00	0,00	0,00	0,00	0,00	0,00
2027	18 600 000,00	16 336 952,00	6 500 000,00	0,00	0,00	0,00	44 700,00	0,00	0,00	0,00	0,00	0,00	2 263 048,00	2 263 048,00	0,00	0,00	0,00	0,00	0,00
2028	18 600 000,00	16 336 952,00	6 500 000,00	0,00	0,00	0,00	46 400,00	0,00	0,00	0,00	0,00	0,00	2 263 048,00	2 263 048,00	0,00	0,00	0,00	0,00	0,00
2029	18 600 000,00	16 336 952,00	6 500 000,00	0,00	0,00	0,00	45 420,00	0,00	0,00	0,00	0,00	0,00	2 263 048,00	2 263 048,00	0,00	0,00	0,00	0,00	0,00
2030	16 600 000,00	16 336 952,00	6 500 000,00	0,00	0,00	0,00	47 000,00	0,00	0,00	0,00	0,00	0,00	2 263 048,00	2 263 048,00	0,00	0,00	0,00	0,00	0,00
2031	16 600 000,00	16 336 952,00	6 500 000,00	0,00	0,00	0,00	45 900,00	0,00	0,00	0,00	0,00	0,00	2 263 048,00	2 263 048,00	0,00	0,00	0,00	0,00	0,00
2032	16 600 000,00	16 336 952,00	6 500 000,00	0,00	0,00	0,00	44 710,00	0,00	0,00	0,00	0,00	0,00	2 263 048,00	2 263 048,00	0,00	0,00	0,00	0,00	0,00
2033	16 600 000,00	16 336 952,00	6 500 000,00	0,00	0,00	0,00	43 450,00	0,00	0,00	0,00	0,00	0,00	2 263 048,00	2 263 048,00	0,00	0,00	0,00	0,00	0,00
2034	16 600 000,00	16 336 952,00	6 500 000,00	0,00	0,00	0,00	42 100,00	0,00	0,00	0,00	0,00	0,00	2 263 048,00	2 263 048,00	0,00	0,00	0,00	0,00	0,00
2035	16 600 000,00	16 336 952,00	6 500 000,00	0,00	0,00	0,00	40 650,00	0,00	0,00	0,00	0,00	0,00	2 263 048,00	2 263 048,00	0,00	0,00	0,00	0,00	0,00
2036	16 600 000,00	16 336 952,00	6 500 000,00	0,00	0,00	0,00	39 110,00	0,00	0,00	0,00	0,00	0,00	2 263 048,00	2 263 048,00	0,00	0,00	0,00	0,00	0,00
2037	16 600 000,00	16 336 952,00	6 500 000,00	0,00	0,00	0,00	37 460,00	0,00	0,00	0,00	0,00	0,00	2 263 048,00	2 263 048,00	0,00	0,00	0,00	0,00	0,00
2038	16 600 000,00	16 336 952,00	6 500 000,00	0,00	0,00	0,00	35 710,00	0,00	0,00	0,00	0,00	0,00	2 263 048,00	2 263 048,00	0,00	0,00	0,00	0,00	0,00
2039	16 600 000,00	16 336 952,00	6 500 000,00	0,00	0,00	0,00	33 840,00	0,00	0,00	0,00	0,00	0,00	2 263 048,00	2 263 048,00	0,00	0,00	0,00	0,00	0,00
2040	16 600 000,00	16 336 952,00	6 500 000,00	0,00	0,00	0,00	31 850,00	0,00	0,00	0,00	0,00	0,00	2 263 048,00	2 263 048,00	0,00	0,00	0,00	0,00	0,00

2041	16 600 000,00	16 336 952,00	6 500 000,00	0,00	0,00	29 750,00	0,00	0,00	0,00	0,00	0,00	263 048,00	263 048,00	0,00
2042	16 600 000,00	16 336 952,00	6 500 000,00	0,00	0,00	27 500,00	0,00	0,00	0,00	0,00	0,00	263 048,00	263 048,00	0,00
2043	16 600 000,00	16 336 952,00	6 500 000,00	0,00	0,00	25 130,00	0,00	0,00	0,00	0,00	0,00	263 048,00	263 048,00	0,00
2044	16 600 000,00	16 336 952,00	6 500 000,00	0,00	0,00	22 650,00	0,00	0,00	0,00	0,00	0,00	263 048,00	263 048,00	0,00
2045	16 600 000,00	16 336 952,00	6 500 000,00	0,00	0,00	20 000,00	0,00	0,00	0,00	0,00	0,00	263 048,00	263 048,00	0,00
2046	16 600 000,00	16 336 952,00	6 500 000,00	0,00	0,00	17 170,00	0,00	0,00	0,00	0,00	0,00	263 048,00	263 048,00	0,00
2047	16 600 000,00	16 336 952,00	6 500 000,00	0,00	0,00	14 210,00	0,00	0,00	0,00	0,00	0,00	263 048,00	263 048,00	0,00
2048	16 600 000,00	16 336 952,00	6 500 000,00	0,00	0,00	11 100,00	0,00	0,00	0,00	0,00	0,00	263 048,00	263 048,00	0,00
2049	16 600 000,00	16 336 952,00	6 500 000,00	0,00	0,00	7 800,00	0,00	0,00	0,00	0,00	0,00	263 048,00	263 048,00	0,00
2050	16 600 000,00	16 336 952,00	6 500 000,00	0,00	0,00	4 350,00	0,00	0,00	0,00	0,00	0,00	263 048,00	263 048,00	0,00
2051	16 600 000,00	16 336 952,00	6 500 000,00	0,00	0,00	900,00	0,00	0,00	0,00	0,00	0,00	263 048,00	263 048,00	0,00

Lp	Wyszczególnienie	Wynik budżetu X	w tym:	Przychody budżetu X	Kredyty, pożyczki, emisja papierów wartościowych X	z tego:					w tym:			
						3.1	4	4.1	w tym:	4.2		w tym:	4.3	w tym:
4.1.1	4.2	4.2.1	4.3.1											
2021		-7 477 969,00	0,00	7 527 969,00	0,00	0,00	7 477 969,00	0,00	0,00	0,00	0,00	0,00		
2022		-3 223 021,00	0,00	3 223 021,00	0,00	0,00	3 223 021,00	0,00	0,00	0,00	0,00	0,00		
2023		0,00	0,00	0,00	0,00	0,00	0,00	0,00	0,00	0,00	0,00	0,00		
2024		0,00	0,00	0,00	0,00	0,00	0,00	0,00	0,00	0,00	0,00	0,00		
2025		0,00	0,00	0,00	0,00	0,00	0,00	0,00	0,00	0,00	0,00	0,00		
2026		0,00	0,00	0,00	0,00	0,00	0,00	0,00	0,00	0,00	0,00	0,00		
2027		0,00	0,00	0,00	0,00	0,00	0,00	0,00	0,00	0,00	0,00	0,00		
2028		0,00	0,00	0,00	0,00	0,00	0,00	0,00	0,00	0,00	0,00	0,00		
2029		0,00	0,00	0,00	0,00	0,00	0,00	0,00	0,00	0,00	0,00	0,00		
2030		0,00	0,00	0,00	0,00	0,00	0,00	0,00	0,00	0,00	0,00	0,00		
2031		0,00	0,00	0,00	0,00	0,00	0,00	0,00	0,00	0,00	0,00	0,00		
2032		0,00	0,00	0,00	0,00	0,00	0,00	0,00	0,00	0,00	0,00	0,00		
2033		0,00	0,00	0,00	0,00	0,00	0,00	0,00	0,00	0,00	0,00	0,00		
2034		0,00	0,00	0,00	0,00	0,00	0,00	0,00	0,00	0,00	0,00	0,00		
2035		0,00	0,00	0,00	0,00	0,00	0,00	0,00	0,00	0,00	0,00	0,00		
2036		0,00	0,00	0,00	0,00	0,00	0,00	0,00	0,00	0,00	0,00	0,00		
2037		0,00	0,00	0,00	0,00	0,00	0,00	0,00	0,00	0,00	0,00	0,00		
2038		0,00	0,00	0,00	0,00	0,00	0,00	0,00	0,00	0,00	0,00	0,00		
2039		0,00	0,00	0,00	0,00	0,00	0,00	0,00	0,00	0,00	0,00	0,00		
2040		0,00	0,00	0,00	0,00	0,00	0,00	0,00	0,00	0,00	0,00	0,00		

2041	0,00	0,00	0,00	0,00	0,00	0,00	0,00	0,00	0,00	0,00	0,00	0,00	0,00	0,00	0,00	0,00	0,00	0,00	0,00
2042	0,00	0,00	0,00	0,00	0,00	0,00	0,00	0,00	0,00	0,00	0,00	0,00	0,00	0,00	0,00	0,00	0,00	0,00	0,00
2043	0,00	0,00	0,00	0,00	0,00	0,00	0,00	0,00	0,00	0,00	0,00	0,00	0,00	0,00	0,00	0,00	0,00	0,00	0,00
2044	0,00	0,00	0,00	0,00	0,00	0,00	0,00	0,00	0,00	0,00	0,00	0,00	0,00	0,00	0,00	0,00	0,00	0,00	0,00
2045	0,00	0,00	0,00	0,00	0,00	0,00	0,00	0,00	0,00	0,00	0,00	0,00	0,00	0,00	0,00	0,00	0,00	0,00	0,00
2046	0,00	0,00	0,00	0,00	0,00	0,00	0,00	0,00	0,00	0,00	0,00	0,00	0,00	0,00	0,00	0,00	0,00	0,00	0,00
2047	0,00	0,00	0,00	0,00	0,00	0,00	0,00	0,00	0,00	0,00	0,00	0,00	0,00	0,00	0,00	0,00	0,00	0,00	0,00
2048	0,00	0,00	0,00	0,00	0,00	0,00	0,00	0,00	0,00	0,00	0,00	0,00	0,00	0,00	0,00	0,00	0,00	0,00	0,00
2049	0,00	0,00	0,00	0,00	0,00	0,00	0,00	0,00	0,00	0,00	0,00	0,00	0,00	0,00	0,00	0,00	0,00	0,00	0,00
2050	0,00	0,00	0,00	0,00	0,00	0,00	0,00	0,00	0,00	0,00	0,00	0,00	0,00	0,00	0,00	0,00	0,00	0,00	0,00
2051	0,00	0,00	0,00	0,00	0,00	0,00	0,00	0,00	0,00	0,00	0,00	0,00	0,00	0,00	0,00	0,00	0,00	0,00	0,00

5) Inne przeznaczenie nadwyżki budżetowej wymaga określenia w objaśnieniach do wieloletniej prognozy finansowej.

6) W pozycji należy ująć środki pieniężne znajdujące się na rachunku budżetu pochodzące z nadwyżek poprzednich budżetów, łącznie z niewykorzystanymi środkami o których mowa w art. 217 ust. 2 pkt 8 ustawy.



Lp	z tego:					5	z tego:			z tego:		
	4.4	4.4.1	4.5	w tym:			5.1	5.1.1	w tym:		5.1.1.2	
				na pokrycie deficytu budżetu x	Inne przychody niezwiązane z zadaniem z długu x 7)				na pokrycie deficytu budżetu x	na pokrycie deficytu budżetu x		łącznie kwota przypadających na dany rok kwot wyłączeń określonych w art. 243 ust. 3 ustawy x
Wyszczególnienie												
2021	50 000,00	0,00	0,00	0,00	0,00	50 000,00	0,00	0,00	0,00	0,00	0,00	0,00
2022	0,00	0,00	0,00	0,00	0,00	0,00	0,00	0,00	0,00	0,00	0,00	0,00
2023	0,00	0,00	0,00	0,00	0,00	0,00	0,00	0,00	0,00	0,00	0,00	0,00
2024	0,00	0,00	0,00	0,00	0,00	0,00	0,00	0,00	0,00	0,00	0,00	0,00
2025	0,00	0,00	0,00	0,00	0,00	0,00	0,00	0,00	0,00	0,00	0,00	0,00
2026	0,00	0,00	0,00	0,00	0,00	0,00	0,00	0,00	0,00	0,00	0,00	0,00
2027	0,00	0,00	0,00	0,00	0,00	0,00	0,00	0,00	0,00	0,00	0,00	0,00
2028	0,00	0,00	0,00	0,00	0,00	0,00	0,00	0,00	0,00	0,00	0,00	0,00
2029	0,00	0,00	0,00	0,00	0,00	0,00	0,00	0,00	0,00	0,00	0,00	0,00
2030	0,00	0,00	0,00	0,00	0,00	0,00	0,00	0,00	0,00	0,00	0,00	0,00
2031	0,00	0,00	0,00	0,00	0,00	0,00	0,00	0,00	0,00	0,00	0,00	0,00
2032	0,00	0,00	0,00	0,00	0,00	0,00	0,00	0,00	0,00	0,00	0,00	0,00
2033	0,00	0,00	0,00	0,00	0,00	0,00	0,00	0,00	0,00	0,00	0,00	0,00
2034	0,00	0,00	0,00	0,00	0,00	0,00	0,00	0,00	0,00	0,00	0,00	0,00
2035	0,00	0,00	0,00	0,00	0,00	0,00	0,00	0,00	0,00	0,00	0,00	0,00
2036	0,00	0,00	0,00	0,00	0,00	0,00	0,00	0,00	0,00	0,00	0,00	0,00
2037	0,00	0,00	0,00	0,00	0,00	0,00	0,00	0,00	0,00	0,00	0,00	0,00
2038	0,00	0,00	0,00	0,00	0,00	0,00	0,00	0,00	0,00	0,00	0,00	0,00
2039	0,00	0,00	0,00	0,00	0,00	0,00	0,00	0,00	0,00	0,00	0,00	0,00
2040	0,00	0,00	0,00	0,00	0,00	0,00	0,00	0,00	0,00	0,00	0,00	0,00

2041	0,00	0,00	0,00	0,00	0,00	0,00	0,00	0,00	0,00	0,00	0,00	0,00	0,00	0,00	0,00	0,00	0,00	0,00	0,00	0,00	0,00	0,00
2042	0,00	0,00	0,00	0,00	0,00	0,00	0,00	0,00	0,00	0,00	0,00	0,00	0,00	0,00	0,00	0,00	0,00	0,00	0,00	0,00	0,00	0,00
2043	0,00	0,00	0,00	0,00	0,00	0,00	0,00	0,00	0,00	0,00	0,00	0,00	0,00	0,00	0,00	0,00	0,00	0,00	0,00	0,00	0,00	0,00
2044	0,00	0,00	0,00	0,00	0,00	0,00	0,00	0,00	0,00	0,00	0,00	0,00	0,00	0,00	0,00	0,00	0,00	0,00	0,00	0,00	0,00	0,00
2045	0,00	0,00	0,00	0,00	0,00	0,00	0,00	0,00	0,00	0,00	0,00	0,00	0,00	0,00	0,00	0,00	0,00	0,00	0,00	0,00	0,00	0,00
2046	0,00	0,00	0,00	0,00	0,00	0,00	0,00	0,00	0,00	0,00	0,00	0,00	0,00	0,00	0,00	0,00	0,00	0,00	0,00	0,00	0,00	0,00
2047	0,00	0,00	0,00	0,00	0,00	0,00	0,00	0,00	0,00	0,00	0,00	0,00	0,00	0,00	0,00	0,00	0,00	0,00	0,00	0,00	0,00	0,00
2048	0,00	0,00	0,00	0,00	0,00	0,00	0,00	0,00	0,00	0,00	0,00	0,00	0,00	0,00	0,00	0,00	0,00	0,00	0,00	0,00	0,00	0,00
2049	0,00	0,00	0,00	0,00	0,00	0,00	0,00	0,00	0,00	0,00	0,00	0,00	0,00	0,00	0,00	0,00	0,00	0,00	0,00	0,00	0,00	0,00
2050	0,00	0,00	0,00	0,00	0,00	0,00	0,00	0,00	0,00	0,00	0,00	0,00	0,00	0,00	0,00	0,00	0,00	0,00	0,00	0,00	0,00	0,00
2051	0,00	0,00	0,00	0,00	0,00	0,00	0,00	0,00	0,00	0,00	0,00	0,00	0,00	0,00	0,00	0,00	0,00	0,00	0,00	0,00	0,00	0,00


?) W pozycji należy uwzględnić w szczególności przychody pochodzące z prywatyzacji majątku jednostki samorządu terytorialnego.

Lp	Rozchody budżetu, z tego:										w tym:	Relacja zrównowazenia wydatków bieżących, o której mowa w art. 242 ustawy								
	kwota wyłączeń z tytułu wcześniejszej spłaty zobowiązań, określonych w art. 243 ust. 3b ustawy	liczba kwota przypadających na dany rok kwot ustawowych wyłączeń z limitu spłaty zobowiązań, z tego:						Inne rozchody niezwiązane ze spłatą długu x	Kwota długu x	kwota długu, którego planowana spłata dokona się z wydatków x			Różnica między dochodami bieżącymi a wydatkami bieżącymi x	Różnica między dochodami bieżącymi, skorygowanymi o środki <sup>8)</sup> a wydatkami bieżącymi x						
		z tego:			kwota przypadających na dany rok kwot pozostałych ustawowych wyłączeń z limitu spłaty zobowiązań*	innymi środkami	5.1.1.3.3								5.1.1.4	5.2	8	6.1	7.1	7.2
		5.1.1.3.1	5.1.1.3.2	5.1.1.3.3																
2021	0,00	0,00	0,00	0,00	0,00	0,00	50 000,00	1 259 692,85	1 259 692,85	-1 793 754,00	5 684 215,00									
2022	x	x	x	0,00	x	x	0,00	1 230 469,00	1 230 469,00	2 349 579,00	5 572 600,00									
2023	x	x	x	0,00	x	x	0,00	1 208 691,00	1 208 691,00	96 286,00	96 286,00									
2024	x	x	x	0,00	x	x	0,00	1 189 771,00	1 189 771,00	107 026,00	107 026,00									
2025	x	x	x	0,00	x	x	0,00	1 169 290,00	1 169 290,00	244 736,00	244 736,00									
2026	x	x	x	0,00	x	x	0,00	1 147 177,00	1 147 177,00	263 048,00	263 048,00									
2027	x	x	x	0,00	x	x	0,00	1 123 356,00	1 123 356,00	263 048,00	263 048,00									
2028	x	x	x	0,00	x	x	0,00	1 100 468,00	1 100 468,00	263 048,00	263 048,00									
2029	x	x	x	0,00	x	x	0,00	1 075 763,00	1 075 763,00	263 048,00	263 048,00									
2030	x	x	x	0,00	x	x	0,00	1 051 850,00	1 051 850,00	263 048,00	263 048,00									
2031	x	x	x	0,00	x	x	0,00	1 026 119,00	1 026 119,00	263 048,00	263 048,00									
2032	x	x	x	0,00	x	x	0,00	998 483,00	998 483,00	263 048,00	263 048,00									
2033	x	x	x	0,00	x	x	0,00	968 847,00	968 847,00	263 048,00	263 048,00									
2034	x	x	x	0,00	x	x	0,00	937 114,00	937 114,00	263 048,00	263 048,00									
2035	x	x	x	0,00	x	x	0,00	903 182,00	903 182,00	263 048,00	263 048,00									
2036	x	x	x	0,00	x	x	0,00	866 943,00	866 943,00	263 048,00	263 048,00									
2037	x	x	x	0,00	x	x	0,00	828 286,00	828 286,00	263 048,00	263 048,00									
2038	x	x	x	0,00	x	x	0,00	787 094,00	787 094,00	263 048,00	263 048,00									
2039	x	x	x	0,00	x	x	0,00	743 244,00	743 244,00	263 048,00	263 048,00									
2040	x	x	x	0,00	x	x	0,00	696 610,00	696 610,00	263 048,00	263 048,00									

2041	x	x	x	x	0,00	0,00	647 147,00	647 147,00	263 048,00	263 048,00
2042	x	x	x	x	0,00	0,00	594 778,00	594 778,00	263 048,00	263 048,00
2043	x	x	x	x	0,00	0,00	539 365,00	539 365,00	263 048,00	263 048,00
2044	x	x	x	x	0,00	0,00	480 767,00	480 767,00	263 048,00	263 048,00
2045	x	x	x	x	0,00	0,00	418 832,00	418 832,00	263 048,00	263 048,00
2046	x	x	x	x	0,00	0,00	353 407,00	353 407,00	263 048,00	263 048,00
2047	x	x	x	x	0,00	0,00	284 327,00	284 327,00	263 048,00	263 048,00
2048	x	x	x	x	0,00	0,00	211 422,00	211 422,00	263 048,00	263 048,00
2049	x	x	x	x	0,00	0,00	134 515,00	134 515,00	263 048,00	263 048,00
2050	x	x	x	x	0,00	0,00	53 417,00	53 417,00	263 048,00	263 048,00
2051	x	x	x	x	0,00	0,00	0,00	0,00	263 048,00	263 048,00

8) Skorygowanie o środki dotyczy określonego w art. 242 ustawy powiększenia o odpowiednio dla roku prognozy przychody wskazane w art. 217 ust. 2 ustawy. Skutki finansowe wyłączeń ograniczenia, o którym mowa w art. 242 ustawy, zawarte w innych usławach należy ująć w objaśnieniach dołączonych do wieloletniej prognozy finansowej zgodnie z art. 226 ust. 2a ustawy.

Lp	Wskaźnik spłaty zobowiązań					
	8.1	8.2		8.3	8.3.1	8.4
Relacja określona po lewej stronie nierówności we wzorze, o którym mowa w art. 243 ust. 1 ustawy (po uwzględnieniu zobowiązań związków samorządowego terytorialnego oraz po uwzględnieniu wyłączeń ustawowych przypadających na dany rok) <sup>x</sup>	Relacja określona po prawej stronie nierówności we wzorze, o którym mowa w art. 243 ust. 1 ustawy, ustalona dla danego roku (wskaźnik jednorodny) <sup>x</sup>	Dopuszczalny limit spłaty zobowiązań określony po prawej stronie nierówności we wzorze, o którym mowa w art. 243 ustawy, po uwzględnieniu wyłączeń, obliczony w oparciu o plan 3 kwartału roku poprzedzającego pierwszy rok prognozy (wskaźnik ustalony w oparciu o średnią arytmetyczną z poprzednich lat) <sup>x</sup>	Dopuszczalny limit spłaty zobowiązań określony po prawej stronie nierówności we wzorze, o którym mowa w art. 243 ustawy, po uwzględnieniu wyłączeń, obliczony w oparciu o plan 3 kwartału roku poprzedzającego pierwszy rok prognozy (wskaźnik ustalony w oparciu o średnią arytmetyczną z poprzednich lat) <sup>x</sup>	Informacja o spełnieniu wskaźnika spłaty zobowiązań określonego w art. 243 ustawy, po uwzględnieniu zobowiązań związku samorządowego przez jednostkę terytorialnego oraz po uwzględnieniu ustawowych wyłączeń, obliczonego w oparciu o plan 3 kwartałów roku poprzedzającego rok budżetowy <sup>x</sup>	Informacja o spełnieniu wskaźnika spłaty zobowiązań określonego w art. 243 ustawy, po uwzględnieniu zobowiązań związku samorządowego przez jednostkę terytorialnego oraz po uwzględnieniu ustawowych wyłączeń, obliczonego w oparciu o wykonanie roku poprzedzającego rok budżetowy <sup>x</sup>	Informacja o spełnieniu wskaźnika spłaty zobowiązań określonego w art. 243 ustawy, po uwzględnieniu zobowiązań związku samorządowego przez jednostkę terytorialnego oraz po uwzględnieniu ustawowych wyłączeń, obliczonego w oparciu o wykonanie roku poprzedzającego rok budżetowy <sup>x</sup>
2021	0,10%	-12,97%	41,87%	46,19%	TAK	TAK
2022	0,22%	15,18%	30,84%	35,16%	TAK	TAK
2023	0,31%	1,00%	6,46%	10,78%	TAK	TAK
2024	0,33%	1,07%	14,58%	14,58%	TAK	TAK
2025	0,32%	1,98%	22,40%	22,40%	TAK	TAK
2026	0,31%	2,10%	0,08%	2,54%	NIE	TAK
2027	0,30%	2,09%	-0,93%	1,54%	NIE	TAK
2028	0,32%	2,11%	1,49%	1,49%	TAK	TAK
2029	0,31%	2,10%	3,65%	3,65%	TAK	TAK
2030	0,32%	2,11%	1,76%	1,78%	TAK	TAK
2031	0,31%	2,10%	1,94%	1,94%	TAK	TAK
2032	0,30%	2,09%	2,08%	2,08%	TAK	TAK
2033	0,30%	2,09%	2,10%	2,10%	TAK	TAK
2034	0,29%	2,08%	2,10%	2,10%	TAK	TAK
2035	0,28%	2,07%	2,10%	2,10%	TAK	TAK
2036	0,27%	2,06%	2,09%	2,09%	TAK	TAK
2037	0,25%	2,04%	2,09%	2,09%	TAK	TAK
2038	0,24%	2,03%	2,08%	2,08%	TAK	TAK
2039	0,23%	2,02%	2,07%	2,07%	TAK	TAK
2040	0,22%	2,01%	2,06%	2,06%	TAK	TAK




2041	0,20%	1,99%	x	2,04%	2,04%	TAK	TAK
2042	0,19%	1,98%	x	2,03%	2,03%	TAK	TAK
2043	0,17%	1,96%	x	2,02%	2,02%	TAK	TAK
2044	0,15%	1,94%	x	2,00%	2,00%	TAK	TAK
2045	0,14%	1,93%	x	1,99%	1,99%	TAK	TAK
2046	0,12%	1,91%	x	1,98%	1,98%	TAK	TAK
2047	0,10%	1,89%	x	1,96%	1,96%	TAK	TAK
2048	0,08%	1,87%	x	1,94%	1,94%	TAK	TAK
2049	0,05%	1,84%	x	1,93%	1,93%	TAK	TAK
2050	0,03%	1,82%	x	1,91%	1,91%	TAK	TAK
2051	0,01%	1,80%	x	1,89%	1,89%	TAK	TAK

Lp	Finansowanie programów, projektów lub zadań realizowanych z udziałem środków, o których mowa w art. 5 ust. 1 pkt 2 i 3 ustawy									
	w tym:		w tym:		w tym:		w tym:		w tym:	
	9.1	9.1.1	9.2	9.2.1	9.2.1.1	9.3	9.3.1	9.3.1.1	9.3.1.1	9.3.1.1
	Dochoły bieżące na programy, projekty lub zadania finansowane z udziałem środków, o których mowa w art. 5 ust. 1 pkt 2 i 3 ustawy x	Dotacje i środki o charakterze bieżącym na realizację programu, projektu lub zadania finansowanego z udziałem środków, o których mowa w art. 5 ust. 1 pkt 2 ustawy x	Dochoły majątkowe na programy, projekty lub zadania finansowane z udziałem środków, o których mowa w art. 5 ust. 1 pkt 2 i 3 ustawy	Dochoły majątkowe na programy, projekty lub zadania finansowane z udziałem środków, o których mowa w art. 5 ust. 1 pkt 2 ustawy	Dochoły majątkowe na programy, projekty lub zadania finansowane z udziałem środków, o których mowa w art. 5 ust. 1 pkt 2 ustawy	Wydaki bieżące na programy, projekty lub zadania finansowane z udziałem środków, o których mowa w art. 5 ust. 1 pkt 2 ustawy x	Wydaki bieżące na programy, projekty lub zadania finansowane z udziałem środków, o których mowa w art. 5 ust. 1 pkt 2 ustawy x	Wydaki bieżące na programy, projekty lub zadania finansowane z udziałem środków, o których mowa w art. 5 ust. 1 pkt 2 ustawy	Wydaki bieżące na programy, projekty lub zadania finansowane z udziałem środków, o których mowa w art. 5 ust. 1 pkt 2 ustawy	Wydaki bieżące na programy, projekty lub zadania finansowane z udziałem środków, o których mowa w art. 5 ust. 1 pkt 2 ustawy
2021	156 172,00	156 172,00	2 904 001,00	2 904 001,00	2 904 001,00	183 732,00	183 732,00	183 732,00	183 732,00	156 172,20
2022	0,00	0,00	0,00	0,00	0,00	262 626,00	0,00	0,00	0,00	0,00
2023	0,00	0,00	0,00	0,00	0,00	0,00	0,00	0,00	0,00	0,00
2024	0,00	0,00	0,00	0,00	0,00	0,00	0,00	0,00	0,00	0,00
2025	0,00	0,00	0,00	0,00	0,00	0,00	0,00	0,00	0,00	0,00
2026	0,00	0,00	0,00	0,00	0,00	0,00	0,00	0,00	0,00	0,00
2027	0,00	0,00	0,00	0,00	0,00	0,00	0,00	0,00	0,00	0,00
2028	0,00	0,00	0,00	0,00	0,00	0,00	0,00	0,00	0,00	0,00
2029	0,00	0,00	0,00	0,00	0,00	0,00	0,00	0,00	0,00	0,00
2030	0,00	0,00	0,00	0,00	0,00	0,00	0,00	0,00	0,00	0,00
2031	0,00	0,00	0,00	0,00	0,00	0,00	0,00	0,00	0,00	0,00
2032	0,00	0,00	0,00	0,00	0,00	0,00	0,00	0,00	0,00	0,00
2033	0,00	0,00	0,00	0,00	0,00	0,00	0,00	0,00	0,00	0,00
2034	0,00	0,00	0,00	0,00	0,00	0,00	0,00	0,00	0,00	0,00
2035	0,00	0,00	0,00	0,00	0,00	0,00	0,00	0,00	0,00	0,00
2036	0,00	0,00	0,00	0,00	0,00	0,00	0,00	0,00	0,00	0,00
2037	0,00	0,00	0,00	0,00	0,00	0,00	0,00	0,00	0,00	0,00
2038	0,00	0,00	0,00	0,00	0,00	0,00	0,00	0,00	0,00	0,00
2039	0,00	0,00	0,00	0,00	0,00	0,00	0,00	0,00	0,00	0,00
2040	0,00	0,00	0,00	0,00	0,00	0,00	0,00	0,00	0,00	0,00

2041	0,00	0,00	0,00	0,00	0,00	0,00	0,00	0,00	0,00	0,00	0,00	0,00	0,00	0,00	0,00
2042	0,00	0,00	0,00	0,00	0,00	0,00	0,00	0,00	0,00	0,00	0,00	0,00	0,00	0,00	0,00
2043	0,00	0,00	0,00	0,00	0,00	0,00	0,00	0,00	0,00	0,00	0,00	0,00	0,00	0,00	0,00
2044	0,00	0,00	0,00	0,00	0,00	0,00	0,00	0,00	0,00	0,00	0,00	0,00	0,00	0,00	0,00
2045	0,00	0,00	0,00	0,00	0,00	0,00	0,00	0,00	0,00	0,00	0,00	0,00	0,00	0,00	0,00
2046	0,00	0,00	0,00	0,00	0,00	0,00	0,00	0,00	0,00	0,00	0,00	0,00	0,00	0,00	0,00
2047	0,00	0,00	0,00	0,00	0,00	0,00	0,00	0,00	0,00	0,00	0,00	0,00	0,00	0,00	0,00
2048	0,00	0,00	0,00	0,00	0,00	0,00	0,00	0,00	0,00	0,00	0,00	0,00	0,00	0,00	0,00
2049	0,00	0,00	0,00	0,00	0,00	0,00	0,00	0,00	0,00	0,00	0,00	0,00	0,00	0,00	0,00
2050	0,00	0,00	0,00	0,00	0,00	0,00	0,00	0,00	0,00	0,00	0,00	0,00	0,00	0,00	0,00
2051	0,00	0,00	0,00	0,00	0,00	0,00	0,00	0,00	0,00	0,00	0,00	0,00	0,00	0,00	0,00



Wyszczególnienie	Informacje uzupełniające o wybranych kategoriach finansowych																	
	Wydatki majątkowe na programy, projekty lub zadania finansowane z udziałem środków, o których mowa w art. 5 ust. 1 pkt 2 i 3 ustawy	Wydatki majątkowe na programy, projekty lub zadania finansowane z udziałem środków, o których mowa w art. 5 ust. 1 pkt 2 ustawy	w tym:		Wydatki objęte limitem, o którym mowa w art. 226 ust. 3 pkt 4 ustawy	z tego:		Wydatki bieżące na pokrycie ujemnego wyniku finansowego samodzielnego publicznego zakładu opieki zdrowotnej	Wydatki na spłatę zobowiązań przejmowanych w związku z likwidacją lub przekazaniem samodzielnemu publicznemu zakładowi opieki zdrowotnej	Kwota zobowiązań związkowych przez jednostkę samorządu terytorialnego przypadających do spłaty w danym roku budżetowym, podlegająca doliczeniu zgodnie z art. 244 ustawy <sup>X</sup>	Kwota zobowiązań wynikających z przejęcia przez jednostkę samorządu terytorialnego zobowiązań po likwidowanych i przekształcanych samorządowych osobach prawnych							
			Wydatki majątkowe	w tym:		bieżące	majątkowe					10.1	10.1.1	10.1.2	10.2	10.3	10.4	10.5
Lp	9.4	9.4.1	9.4.1.1	10.1	10.1.1	10.1.2	10.2	10.3	10.4	10.5								
2021	5 807 436,00	5 807 436,00	4 584 474,00	8 474 049,00	60 195,00	8 413 854,00	0,00	0,00	0,00	0,00								
2022	7 520 715,00	5 741 620,00	3 697 785,00	13 227 606,00	262 626,00	12 964 980,00	0,00	0,00	0,00	0,00								
2023	0,00	0,00	0,00	1 409 685,00	0,00	1 409 685,00	0,00	0,00	0,00	0,00								
2024	0,00	0,00	0,00	6 000,00	6 000,00	0,00	0,00	0,00	0,00	0,00								
2025	0,00	0,00	0,00	6 000,00	6 000,00	0,00	0,00	0,00	0,00	0,00								
2026	0,00	0,00	0,00	6 000,00	6 000,00	0,00	0,00	0,00	0,00	0,00								
2027	0,00	0,00	0,00	0,00	0,00	0,00	0,00	0,00	0,00	0,00								
2028	0,00	0,00	0,00	0,00	0,00	0,00	0,00	0,00	0,00	0,00								
2029	0,00	0,00	0,00	0,00	0,00	0,00	0,00	0,00	0,00	0,00								
2030	0,00	0,00	0,00	0,00	0,00	0,00	0,00	0,00	0,00	0,00								
2031	0,00	0,00	0,00	0,00	0,00	0,00	0,00	0,00	0,00	0,00								
2032	0,00	0,00	0,00	0,00	0,00	0,00	0,00	0,00	0,00	0,00								
2033	0,00	0,00	0,00	0,00	0,00	0,00	0,00	0,00	0,00	0,00								
2034	0,00	0,00	0,00	0,00	0,00	0,00	0,00	0,00	0,00	0,00								
2035	0,00	0,00	0,00	0,00	0,00	0,00	0,00	0,00	0,00	0,00								
2036	0,00	0,00	0,00	0,00	0,00	0,00	0,00	0,00	0,00	0,00								
2037	0,00	0,00	0,00	0,00	0,00	0,00	0,00	0,00	0,00	0,00								
2038	0,00	0,00	0,00	0,00	0,00	0,00	0,00	0,00	0,00	0,00								
2039	0,00	0,00	0,00	0,00	0,00	0,00	0,00	0,00	0,00	0,00								
2040	0,00	0,00	0,00	0,00	0,00	0,00	0,00	0,00	0,00	0,00								



2041	0,00	0,00	0,00	0,00	0,00	0,00	0,00	0,00	0,00	0,00	0,00	0,00	0,00	0,00	0,00	0,00	0,00	0,00	0,00	0,00	0,00	0,00
2042	0,00	0,00	0,00	0,00	0,00	0,00	0,00	0,00	0,00	0,00	0,00	0,00	0,00	0,00	0,00	0,00	0,00	0,00	0,00	0,00	0,00	0,00
2043	0,00	0,00	0,00	0,00	0,00	0,00	0,00	0,00	0,00	0,00	0,00	0,00	0,00	0,00	0,00	0,00	0,00	0,00	0,00	0,00	0,00	0,00
2044	0,00	0,00	0,00	0,00	0,00	0,00	0,00	0,00	0,00	0,00	0,00	0,00	0,00	0,00	0,00	0,00	0,00	0,00	0,00	0,00	0,00	0,00
2045	0,00	0,00	0,00	0,00	0,00	0,00	0,00	0,00	0,00	0,00	0,00	0,00	0,00	0,00	0,00	0,00	0,00	0,00	0,00	0,00	0,00	0,00
2046	0,00	0,00	0,00	0,00	0,00	0,00	0,00	0,00	0,00	0,00	0,00	0,00	0,00	0,00	0,00	0,00	0,00	0,00	0,00	0,00	0,00	0,00
2047	0,00	0,00	0,00	0,00	0,00	0,00	0,00	0,00	0,00	0,00	0,00	0,00	0,00	0,00	0,00	0,00	0,00	0,00	0,00	0,00	0,00	0,00
2048	0,00	0,00	0,00	0,00	0,00	0,00	0,00	0,00	0,00	0,00	0,00	0,00	0,00	0,00	0,00	0,00	0,00	0,00	0,00	0,00	0,00	0,00
2049	0,00	0,00	0,00	0,00	0,00	0,00	0,00	0,00	0,00	0,00	0,00	0,00	0,00	0,00	0,00	0,00	0,00	0,00	0,00	0,00	0,00	0,00
2050	0,00	0,00	0,00	0,00	0,00	0,00	0,00	0,00	0,00	0,00	0,00	0,00	0,00	0,00	0,00	0,00	0,00	0,00	0,00	0,00	0,00	0,00
2051	0,00	0,00	0,00	0,00	0,00	0,00	0,00	0,00	0,00	0,00	0,00	0,00	0,00	0,00	0,00	0,00	0,00	0,00	0,00	0,00	0,00	0,00

Informacje uzupełniające o wybranych kategoriach finansowych											
Lp	10.6	10.7	10.7.1	10.7.2	w tym:		10.7.3	10.8	10.9	10.10	10.11
					w tym:						
					Wydatki zmniejszające dług x	Wydanki bieżące podlegające ustawowemu wyłączeniu z limitu spłaty zobowiązań <sup>9)</sup>					
Splata zobowiązań o których mowa w poz. 5.1, wyłącznie z tytułu zobowiązań już zaciągniętych x	Wydanki zmniejszające dług x	Splata zobowiązań zaliczanych do tytułu dłużnego – kredyty i pożyczki x	zobowiązań zaciągniętych po dniu 1 stycznia 2019 r. x	wypłaty z tytułu wymagalnych poręczeń i gwarancji x	Kwota wzrostu(+)/spadku(-) kwoty długu wynikająca z operacji niekasowych (m.in. umorzenia, różnice kursowe)	Wcześniejsza spłata zobowiązań, wyłączone z limitu spłaty zobowiązań, dokonywana w formie wydatków budżetowych	Wykup papierów wartościowych, spłaty rat kredytów i pożyczek wraz z należnymi odsetkami i dyskontem, odpowiadają emityowanym lub zaciągniętych do równowartości kwoty ubytku w wykonanych dochodach jednostki samorządu terytorialnego będącego skutkiem wystąpienia COVID-19 x				
2021	0,00	51 810,00	0,00	51 810,00	0,00	0,00	0,00	0,00	0,00	0,00	0,00
2022	0,00	29 223,85	0,00	29 223,85	0,00	0,00	0,00	0,00	0,00	0,00	0,00
2023	0,00	21 776,00	0,00	21 776,00	0,00	0,00	0,00	0,00	0,00	0,00	0,00
2024	0,00	18 920,00	0,00	18 920,00	0,00	0,00	0,00	0,00	0,00	0,00	0,00
2025	0,00	20 481,00	0,00	20 481,00	0,00	0,00	0,00	0,00	0,00	0,00	0,00
2026	0,00	22 113,00	0,00	22 113,00	0,00	0,00	0,00	0,00	0,00	0,00	0,00
2027	0,00	23 821,00	0,00	23 821,00	0,00	0,00	0,00	0,00	0,00	0,00	0,00
2028	0,00	22 888,00	0,00	22 888,00	0,00	0,00	0,00	0,00	0,00	0,00	0,00
2029	0,00	24 705,00	0,00	24 705,00	0,00	0,00	0,00	0,00	0,00	0,00	0,00
2030	0,00	23 913,00	0,00	23 913,00	0,00	0,00	0,00	0,00	0,00	0,00	0,00
2031	0,00	25 731,00	0,00	25 731,00	0,00	0,00	0,00	0,00	0,00	0,00	0,00
2032	0,00	27 636,00	0,00	27 636,00	0,00	0,00	0,00	0,00	0,00	0,00	0,00
2033	0,00	29 636,00	0,00	29 636,00	0,00	0,00	0,00	0,00	0,00	0,00	0,00
2034	0,00	31 733,00	0,00	31 733,00	0,00	0,00	0,00	0,00	0,00	0,00	0,00
2035	0,00	33 932,00	0,00	33 932,00	0,00	0,00	0,00	0,00	0,00	0,00	0,00
2036	0,00	36 239,00	0,00	36 239,00	0,00	0,00	0,00	0,00	0,00	0,00	0,00
2037	0,00	38 657,00	0,00	38 657,00	0,00	0,00	0,00	0,00	0,00	0,00	0,00
2038	0,00	41 192,00	0,00	41 192,00	0,00	0,00	0,00	0,00	0,00	0,00	0,00
2039	0,00	43 850,00	0,00	43 850,00	0,00	0,00	0,00	0,00	0,00	0,00	0,00
2040	0,00	46 634,00	0,00	46 634,00	0,00	0,00	0,00	0,00	0,00	0,00	0,00

2041	0,00	49 463,00	0,00	49 463,00	0,00	0,00	0,00	0,00	0,00	0,00	0,00	0,00	0,00	0,00	0,00	0,00	0,00	0,00	0,00	0,00	0,00	0,00	0,00	0,00	0,00	0,00	0,00	
2042	0,00	52 369,00	0,00	52 369,00	0,00	0,00	0,00	0,00	0,00	0,00	0,00	0,00	0,00	0,00	0,00	0,00	0,00	0,00	0,00	0,00	0,00	0,00	0,00	0,00	0,00	0,00	0,00	0,00
2043	0,00	55 413,00	0,00	55 413,00	0,00	0,00	0,00	0,00	0,00	0,00	0,00	0,00	0,00	0,00	0,00	0,00	0,00	0,00	0,00	0,00	0,00	0,00	0,00	0,00	0,00	0,00	0,00	0,00
2044	0,00	58 598,00	0,00	58 598,00	0,00	0,00	0,00	0,00	0,00	0,00	0,00	0,00	0,00	0,00	0,00	0,00	0,00	0,00	0,00	0,00	0,00	0,00	0,00	0,00	0,00	0,00	0,00	0,00
2045	0,00	61 935,00	0,00	61 935,00	0,00	0,00	0,00	0,00	0,00	0,00	0,00	0,00	0,00	0,00	0,00	0,00	0,00	0,00	0,00	0,00	0,00	0,00	0,00	0,00	0,00	0,00	0,00	0,00
2046	0,00	65 425,00	0,00	65 425,00	0,00	0,00	0,00	0,00	0,00	0,00	0,00	0,00	0,00	0,00	0,00	0,00	0,00	0,00	0,00	0,00	0,00	0,00	0,00	0,00	0,00	0,00	0,00	0,00
2047	0,00	69 080,00	0,00	69 080,00	0,00	0,00	0,00	0,00	0,00	0,00	0,00	0,00	0,00	0,00	0,00	0,00	0,00	0,00	0,00	0,00	0,00	0,00	0,00	0,00	0,00	0,00	0,00	0,00
2048	0,00	72 905,00	0,00	72 905,00	0,00	0,00	0,00	0,00	0,00	0,00	0,00	0,00	0,00	0,00	0,00	0,00	0,00	0,00	0,00	0,00	0,00	0,00	0,00	0,00	0,00	0,00	0,00	0,00
2049	0,00	76 907,00	0,00	76 907,00	0,00	0,00	0,00	0,00	0,00	0,00	0,00	0,00	0,00	0,00	0,00	0,00	0,00	0,00	0,00	0,00	0,00	0,00	0,00	0,00	0,00	0,00	0,00	0,00
2050	0,00	81 098,00	0,00	81 098,00	0,00	0,00	0,00	0,00	0,00	0,00	0,00	0,00	0,00	0,00	0,00	0,00	0,00	0,00	0,00	0,00	0,00	0,00	0,00	0,00	0,00	0,00	0,00	0,00
2051	0,00	53 417,00	0,00	53 417,00	0,00	0,00	0,00	0,00	0,00	0,00	0,00	0,00	0,00	0,00	0,00	0,00	0,00	0,00	0,00	0,00	0,00	0,00	0,00	0,00	0,00	0,00	0,00	0,00

9) W pozycji należy ująć kwoty wydatków bieżących, o które zostają pomniejszone wydatki bieżące budżetu przy wyliczeniu limitu spłaty zobowiązań określonego po prawej stronie nierówności we wzorze, o którym mowa w art. 243 ustawy, na podstawie odrębnych ustaw, bez wydatków bieżących na obsługę długu. W szczególności należy ująć wydatki poniesione w celu realizacji zadań związanych z przeciwdziałaniem COVID-19.

\* Informacje zawarte w tej części wiarygodnej prognozy finansowej, w tym o spełnieniu relacji określonej w art. 243 ustawy zostały automatycznie wygenerowane przez aplikację wskazaną przez Ministra Finansów, o której mowa w § 4 ust. 1, na podstawie danych historycznych oraz prognozowanych przez jednostkę samorządu terytorialnego. Automatyczna wyliczenia danych na podstawie wartości historycznych i prognozowanych przez jednostkę samorządu terytorialnego dotyczą w szczególności także pozycji 8.3 – 8.3.1 i pozycji z sekcji 12.

x - pozycje oznaczone symbolem „x” sporządza się na okres prognozy kwoty długu, zgodnie z art. 227 ust. 2 ustawy. Okres ten nie podlega wydużeniu w sytuacji planowania wydatków z tytułu niewymagalnych poręczeń i gwarancji. W przypadku planowania wydatków z tytułu niewymagalnych poręczeń i gwarancji, wykraczających poza wspomniany okres, należy zamieścić w objaśnieniach do wiarygodnej prognozy finansowej w okresie dłuższym niż okres, na który zostało sporządzone, informacje o wydatkach z tytułu niewymagalnych poręczeń i gwarancji, wykraczających poza wspomniany okres, należących do wiarygodnej prognozy finansowej.

## Wykaz przedsięwzięć do WPF


Załącznik nr 2 do uchwały Rady Miejskiej w Krynicy Morskiej  
Nr XXXIII../2021 z dnia .....

kwoty w zł

L.p.	Nazwa i cel	Jednostka odpowiedzialna lub koordynująca	Okres realizacji		Łączne nakłady finansowe	Limit 2021	Limit 2022	Limit 2023	Limit 2024	Limit 2025
			Od	Do						
1	Wydatki na przedsięwzięcia-ogółem (1.1+1.2+1.3)				33 520 897,86	8 474 049,00	13 227 606,00	1 409 685,00	6 000,00	6 000,00
1.a	- wydatki bieżące				340 821,00	60 195,00	262 626,00	0,00	6 000,00	6 000,00
1.b	- wydatki majątkowe				33 180 076,86	8 413 854,00	12 964 980,00	1 409 685,00	0,00	0,00
1.1	Wydatki na programy, projekty lub zadania związane z programami realizowanymi z udziałem środków, o których mowa w art.5 ust.1 pkt 2 i 3 ustawy z dnia 27 sierpnia 2009.r. o finansach publicznych (Dz.U.Nr 157, poz.1240.z późn.zm.), z tego:				18 676 948,00	4 476 407,00	7 783 341,00	0,00	0,00	0,00
1.1.1	- wydatki bieżące				306 221,00	43 595,00	262 626,00	0,00	0,00	0,00
1.1.1.1	Pełta Żuławska - rozbudowa portu jachtowego w Krynicy Morskiej - Turystyka	Urząd Miasta	2016	2022	306 221,00	43 595,00	262 626,00	0,00	0,00	0,00
1.1.2	- wydatki majątkowe				18 370 727,00	4 432 812,00	7 520 715,00	0,00	0,00	0,00
1.1.2.1	Pomorskie Trasy Rowerowe o znaczeniu międzynarodowym R-10 i Wiślana Trasa Rowerowa R-9 -	Urząd Miasta	2016	2022	6 367 989,00	53 734,00	43 365,00	0,00	0,00	0,00
1.1.2.2	Budowa drogi gminnej ul. Zalewowej w Krynicy Morskiej -	Urząd Miasta	2021	2022	2 892 883,00	1 157 153,00	1 735 730,00	0,00	0,00	0,00
1.1.2.3	Pełta Żuławska - rozbudowa portu jachtowego w Krynicy Morskiej - Turystyka	Urząd Miasta	2016	2022	9 109 855,00	3 221 925,00	5 741 620,00	0,00	0,00	0,00
1.2	Wydatki na programy, projekty lub zadania związane z umowami partnerstwa publiczno-prywatnego, z tego:				0,00	0,00	0,00	0,00	0,00	0,00
1.2.1	- wydatki bieżące				0,00	0,00	0,00	0,00	0,00	0,00
1.2.2	- wydatki majątkowe				0,00	0,00	0,00	0,00	0,00	0,00
1.3	Wydatki na programy, projekty lub zadania pozostałe (inne niż wymienione w pkt 1.1 i 1.2), z tego:				14 843 949,86	3 997 642,00	5 444 265,00	1 409 685,00	6 000,00	6 000,00
1.3.1	- wydatki bieżące				34 600,00	16 600,00	0,00	0,00	6 000,00	6 000,00
1.3.1.1	Pełta Żuławska - rozbudowa portu jachtowego w Krynicy Morskiej - Turystyka	Urząd Miasta	2016	2022	13 600,00	13 600,00	0,00	0,00	0,00	0,00
1.3.1.2	Monitoring Atmosfery Aglomeracji Trojmiejskiej (MAAT) poprzez montaż mierników niskokosztowych w samorządach -	Urząd Miasta	2021	2026	21 000,00	3 000,00	0,00	0,00	6 000,00	6 000,00
1.3.2	- wydatki majątkowe				14 809 349,86	3 981 042,00	5 444 265,00	1 409 685,00	0,00	0,00
1.3.2.1	Pomorskie Trasy Rowerowe o znaczeniu międzynarodowym R-10 i Wiślana Trasa Rowerowa R-9 - Pomorskie Trasy Rowerowe o znaczeniu międzynarodowym R-10 i Wiślana Trasa Rowerowa R-9	Urząd Miasta	2016	2022	2 139 260,00	5 000,00	5 000,00	0,00	0,00	0,00
1.3.2.2	Pełta Żuławska - rozbudowa portu jachtowego w Krynicy Morskiej - Turystyka	Urząd Miasta	2016	2022	765 518,47	300 000,00	300 000,00	0,00	0,00	0,00
1.3.2.3	Modernizacja ulicy Joanny Chmielewskiej, części ulicy Słonecznej i części ulicy Piaskowej -	Urząd Miasta	2018	2021	198 870,80	40 000,00	0,00	0,00	0,00	0,00
1.3.2.4	Modernizacja dróg gminnych: ul. Wodnej, ul. Niskiej, ul. Wczasowej -	Urząd Miasta	2014	2021	2 746 771,00	1 583 340,00	0,00	0,00	0,00	0,00
1.3.2.5	Wykonanie oświetlenia terenów nadzalewowych w Krynicy Morskiej - opracowanie koncepcji i projektu -	Urząd Miasta	2019	2022	435 252,00	20 000,00	400 000,00	0,00	0,00	0,00
1.3.2.6	Budowa gminnego miejsca do lądowania -	Urząd Miasta	2018	2021	225 807,97	200 000,00	0,00	0,00	0,00	0,00

L.p.	Limit 2026	Limit zobowiązań
1	6 000,00	23 129 340,00
1.a	6 000,00	340 821,00
1.b	0,00	22 788 519,00
1.1	0,00	12 259 748,00
1.1.1	0,00	305 221,00
1.1.1.1	0,00	305 221,00
1.1.1.2	0,00	11 953 527,00
1.1.2.1	0,00	97 099,00
1.1.2.2	0,00	2 892 883,00
1.1.2.3	0,00	8 963 545,00
1.2	0,00	0,00
1.2.1	0,00	0,00
1.2.2	0,00	0,00
1.3	6 000,00	10 869 592,00
1.3.1	6 000,00	34 600,00
1.3.1.1	0,00	13 600,00
1.3.1.2	6 000,00	21 000,00
1.3.2	0,00	10 834 992,00
1.3.2.1	0,00	10 000,00
1.3.2.2	0,00	600 000,00
1.3.2.3	0,00	40 000,00
1.3.2.4	0,00	1 583 340,00
1.3.2.5	0,00	420 000,00
1.3.2.6	0,00	200 000,00

L.p.	Nazwa i cel	Jednostka odpowiedzialna lub koordynująca	Okres realizacji		Łączne nakłady finansowe	Limit 2021	Limit 2022	Limit 2023	Limit 2024	Limit 2025
			Od	Do						
1.3.2.7	Rozbudowa budynku OSP w Krynicy Morskiej wraz z infrastrukturą towarzyszącą -	Urząd Miasta	2020	2022	573 690,00	300 000,00	250 000,00	0,00	0,00	0,00
1.3.2.8	Budowa oświetlenia ulicy Zielonej -	Urząd Miasta	2017	2021	163 057,00	150 000,00	0,00	0,00	0,00	0,00
1.3.2.9	Budowa Centrum Rekreacyjnego w Przeźbnie -	Urząd Miasta	2016	2021	305 831,50	300 000,00	0,00	0,00	0,00	0,00
1.3.2.10	Odprowadzenie wód opadowych z dróg gminnych do Zalewu Wiślanego -	Urząd Miasta	2020	2022	820 000,00	20 000,00	800 000,00	0,00	0,00	0,00
1.3.2.11	Budowa ul. Sienkiewicza w Krynicy Morskiej -	Urząd Miasta	2017	2021	1 042 739,92	937 702,00	0,00	0,00	0,00	0,00
1.3.2.12	Budowa pomieszczeń gospodarczych dla Urzędu Miasta w Krynicy Morskiej -	Urząd Miasta	2021	2022	130 000,00	30 000,00	100 000,00	0,00	0,00	0,00
1.3.2.13	Modernizacja dróg gminnych w Krynicy Morskiej: ul. Lotników i Tkaczy -	Urząd Miasta	2016	2023	1 416 820,00	30 000,00	950 005,00	407 145,00	0,00	0,00
1.3.2.14	Przebudowa dróg gminnych w Krynicy Morskiej: ulicy Żołnierzy, Plastyków i części ulicy Rzeźbiarzy -	Urząd Miasta	2016	2023	3 401 949,00	0,00	2 339 260,00	1 002 540,00	0,00	0,00
1.3.2.15	Budowa drogi gminnej ul. Zalewowej w Krynicy Morskiej -	Urząd Miasta	2013	2022	402 454,20	50 000,00	300 000,00	0,00	0,00	0,00
1.3.2.16	Modernizacja ul. Przyjaźni -	Urząd Miasta	2020	2021	41 328,00	15 000,00	0,00	0,00	0,00	0,00



L.p.	Limit 2026	Limit zobowiązań
1.3.2.7	0,00	550 000,00
1.3.2.8	0,00	150 000,00
1.3.2.9	0,00	300 000,00
1.3.2.10	0,00	820 000,00
1.3.2.11	0,00	937 702,00
1.3.2.12	0,00	130 000,00
1.3.2.13	0,00	1 387 150,00
1.3.2.14	0,00	3 341 800,00
1.3.2.15	0,00	350 000,00
1.3.2.16	0,00	15 000,00



## UZASADNIENIE

### I. Zmiany w Wieloletniej Prognozie Finansowej na lata 2021-2051

W załączniku Nr 1 "WPF":

1. w 2021 r. dostosowano dochody i wydatki do zmian w budżecie:

Dochody budżetu po dokonanych zmianach wynoszą 18.673.488,98 zł, z tego:

- dochody bieżące: 15.031.647,98 zł,
- dochody majątkowe: 3.641.841,00 zł.

Wydatki budżetu po dokonanych zmianach wynoszą 27.306.314,98 zł, z tego:

- wydatki bieżące: 16.825.401,98 zł,
- wydatki majątkowe: 9.326.056,00 zł.

2. w 2022 r. zwiększono dochody bieżące o kwotę 1.782.000 zł pochodzące z zwrotu podatku VAT zapłaconego w 2021 r. w związku z realizacją inwestycji pn. "Pętla Zuławska - rozbudowa portu jachtowego w Krynicy Morskiej";

3. w 2022 r. zwiększono również dochody ze sprzedaży nieruchomości do kwoty 3.424.595 zł.

W załączniku Nr 2 "Przedsięwzięcia":

- zmieniono limity wydatków na przedsięwzięcie pn. "Pętla Zuławska - rozbudowa portu jachtowego w Krynicy Morskiej" - w związku ze zmianami w realizacji projektu;

  
URZĄD MIASTA  
miej. Małgorzata Tkaczyk

  
BURMISTRZ  
Krzysztof Swet

Handwritten signature or mark in blue ink.