



Burmistrz Miasta Krynica Morska

ul. Górników 15, 82-120 Krynica Morska
tel. (0 55) 247 65 27, tel/fax (0 55) 247 65 66
e-mail: um@krynica-morska.tv www.krynica-morska.tv

Krynica Morska, dn. 27.05.2021r.

BK.3035.1.2020

RADA MIASTA
KRYNICA MORSKA
WPLYNEŁO

27. 05. 2021

Nr dziennika 89/2021
Skierowano do PRM
Podpis


Pani
Anna Maria Jaworska
Przewodnicząca Rady Miejskiej
w Krynicy Morskiej

Burmistrz Miasta Krynica Morska w dniu 27 maja 2021r. przedstawia sprawozdanie finansowe Gminy Miasta Krynica Morska za 2020r., które obejmuje

- bilans z wykonania budżetu,
- bilans zbiorczy jednostki budżetowej,
- zbiorczy rachunek zysków i strat,
- zbiorcze zestawienie zmian w funduszu,
- zbiorczą informację dodatkową.

BURMISTRZ
Miasta Krynica Morska

Krzysztof Swat

Nazwa i adres jednostki sprawozdawczej Urząd Miasta ul.Górników 15 82-120 KRYNICA MORSKA	BILANS z wykonania budżetu jednostki samorządu terytorialnego Gmina KRYNICA MORSKA sporządzony na dzień 31-12-2020 r.	Adresat: Regionalna Izba Obrachunkowa w Gdańsku
		Wysłać bez pisma przewodniego 9E3FFAAC2C94D9B8 
Numer identyfikacyjny REGON 170008774		

AKTYWA	Stan na początek roku	Stan na koniec roku	PASYWA	Stan na początek roku	Stan na koniec roku
I Środki pieniężne	13 226 614,93	10 764 629,58	I Zobowiązania	2 432 856,67	24 175,22
I.1 Środki pieniężne	13 226 614,93	10 764 629,58	I.1 Zobowiązania finansowe	0,00	0,00
I.1.1 Środki pieniężne budżetu	13 187 689,66	10 709 245,67	I.1.1 Krótkoterminowe (do 12 miesięcy)	0,00	0,00
I.1.2 Pozostałe środki pieniężne	38 925,27	55 383,91	I.1.2 Długoterminowe (powyżej 12 miesięcy)	0,00	0,00
II Należności i rozliczenia	8 085,08	14 765,69	I.2 Zobowiązania wobec budżetów	2 429 084,37	16 613,78
II.1 Należności finansowe	0,00	0,00	I.3 Pozostałe zobowiązania	3 772,30	7 561,44
II.1.1 Krótkoterminowe (do 12 miesięcy)	0,00	0,00	II Aktywa netto budżetu	10 744 272,34	10 700 990,05
II.1.2 Długoterminowe (powyżej 12 miesięcy)	0,00	0,00	II.1 Wynik wykonania budżetu (+,-)	9 632 153,41	78 883,72
II.2 Należności od budżetów	7 310,33	7 604,63	II.1.1 Nadwyżka budżetu (+)	9 632 153,41	78 883,72
II.3 Pozostałe należności i rozliczenia	774,75	7 161,06	II.1.2 Deficyt budżetu (-)	0,00	0,00
III Rozliczenia międzyokresowe	0,00	0,00	II.1.3 Niewykonane wydatki (-)	0,00	0,00
			II.2 Wynik na operacjach niekasowych (+,-)	0,00	0,00
			II.3 Rezerwa na niewygasające wydatki	0,00	0,00
			II.4 Środki z prywatyzacji	0,00	0,00
			II.5 Skumulowany wynik budżetu (+,-)	1 112 118,93	10 622 106,33
			III Rozliczenia międzyokresowe	57 571,00	54 230,00
Suma aktywów	13 234 700,01	10 779 395,27	Suma pasywów	13 234 700,01	10 779 395,27

Małgorzata Anna Tkaczyk
skarbnik

2021-04-30
rok, miesiąc, dzień

Krzysztof Swat
zarząd

BeSTia

9E3FFAAC2C94D9B8

Wyjaśnienia do bilansu


Małgorzata Anna Tkaczyk
skarbnik

2021-04-30
rok, miesiąc, dzień

Krzysztof Swat
zarząd

BeSTia

9E3FFAAC2C94D9B8

Nazwa i adres jednostki sprawozdawczej Urząd Miasta ul.Górników 15 82-120 KRYNICA MORSKA	Zestawienie zmian w funduszu jednostki sporządzone na dzień 31-12-2020 r.	Adresat: Regionalna Izba Obrachunkowa w Gdańsku	
Numer identyfikacyjny REGON 170008774		Wysłać bez pisma przewodniego 0D6830553D478E5C 	
		Stan na koniec roku poprzedniego	Stan na koniec roku bieżącego
I. Fundusz jednostki na początek okresu (BO)	149 388 673,62	148 721 074,23	
I.1. Zwiększenie funduszu (z tytułu)	35 944 074,36	28 217 875,57	
I.1.1. Zysk bilansowy za rok ubiegły	6 227 329,61	9 382 661,51	
I.1.2. Zrealizowane wydatki budżetowe	20 390 526,79	15 811 463,67	
I.1.3. Zrealizowane płatności ze środków europejskich	0,00	0,00	
I.1.4. Środki na Inwestycje	7 682 636,98	1 279 450,39	
I.1.5. Aktualizacja wyceny środków trwałych	0,00	0,00	
I.1.6. Nieodpłatnie otrzymane środki trwałe i środki trwałe w budowie oraz wartości niematerialne i prawne	1 643 580,98	201 500,00	
I.1.7. Aktywa przejęte od zlikwidowanych lub połączonych jednostek	0,00	0,00	
I.1.8. Aktywa otrzymane w ramach centralnego zaopatrzenia	0,00	0,00	
I.1.9. Pozostałe odpisy z wyniku finansowego za rok bieżący	0,00	0,00	
I.1.10. Inne zwiększenia	0,00	1 542 800,00	
I.2. Zmniejszenia funduszu jednostki (z tytułu)	36 611 676,73	23 264 640,83	
I.2.1. Strata za rok ubiegły	4 515 503,83	4 744 276,15	
I.2.2. Zrealizowane dochody budżetowe	22 198 487,51	15 890 355,39	
I.2.3. Rozliczenie wyniku finansowego i środków obrotowych za rok ubiegły	0,00	0,00	
I.2.4. Dotacje i środki na inwestycje	7 605 040,09	1 801 404,57	
I.2.5. Aktualizacja środków trwałych	0,00	0,00	
I.2.6. Wartość sprzedanych i nieodpłatnie przekazanych środków trwałych i środków trwałych w budowie oraz wartości niematerialnych i prawnych	2 014 213,23	0,00	
I.2.7. Pasywa przejęte od zlikwidowanych lub połączonych jednostek	0,00	0,00	
I.2.8. Aktywa przekazane w ramach centralnego zaopatrzenia	0,00	0,00	
I.2.9. Inne zmniejszenia	278 432,07	828 604,72	
II. Fundusz jednostki na koniec okresu (BZ)	148 721 074,23	153 674 308,97	

Małgorzata Anna Tkaczyk
główny księgowy

2021-04-30
rok, miesiąc, dzień

Krzysztof Swat
kierownik jednostki

III.	Wynik finansowy netto za rok bieżący (+,-)	4 638 385,36	-2 164 087,23
III.1.	zysk netto (+)	9 382 661,51	2 902 500,61
III.2.	strata netto (-)	-4 744 276,15	-5 066 587,84
III.3.	nadwyżka środków obrotowych	0,00	0,00
IV.	Fundusz (II+,-III)	153 359 459,59	151 510 221,74

Małgorzata Anna Tkaczyk
główny księgowy

2021-04-30
rok, miesiąc, dzień


Krzysztof Swat
kierownik jednostki

Wyjaśnienia do sprawozdania

Małgorzata Anna Tkaczyk
główny księgowy

2021-04-30
rok, miesiąc, dzień

Krzysztof Swat
kierownik jednostki

Nazwa i adres jednostki sprawozdawczej Urząd Miasta ul.Górników 15 82-120 KRYNICA MORSKA	Rachunek zysków i strat jednostki (wariant porównawczy) sporządzony na dzień 31-12-2020 r.	Adresat: Regionalna Izba Obrachunkowa w Gdańsku	
Numer identyfikacyjny REGON 170008774		Wysłać bez pisma przewodniego EC10DFDE476DABDB 	
		Stan na koniec roku poprzedniego	Stan na koniec roku bieżącego
A. Przychody netto z podstawowej działalności operacyjnej	7 568 594,91	15 904 740,74	
A.I. Przychody netto ze sprzedaży produktów	42 861,37	29 628,88	
A.II. Zmiana stanu produktów (zwiększenie - wartość dodatnia, zmniejszenie - wartość ujemna)	0,00	0,00	
A.III. Koszt wytworzenia produktów na własne potrzeby jednostki	0,00	0,00	
A.IV. Przychody netto ze sprzedaży towarów i materiałów	0,00	0,00	
A.V. Dotacje na finansowanie działalności podstawowej	0,00	0,00	
A.VI. Przychody z tytułu dochodów budżetowych	7 525 733,54	15 858 811,72	
B. Koszty działalności operacyjnej	18 184 748,73	17 901 086,22	
B.I. Amortyzacja	4 274 121,60	4 676 024,40	
B.II. Zużycie materiałów i energii	760 678,57	915 312,96	
B.III. Usługi obce	3 986 250,50	3 900 609,40	
B.IV. Podatki i opłaty	13 802,61	16 799,92	
B.V. Wynagrodzenia	4 365 892,29	4 609 473,98	
B.VI. Ubezpieczenia społeczne i inne świadczenia dla pracowników	1 056 276,12	968 626,11	
B.VII. Pozostałe koszty rodzajowe	252 245,39	1 230 649,78	
B.VIII. Wartość sprzedanych towarów i materiałów	0,00	0,00	
B.IX. Inne świadczenia finansowane z budżetu	1 631 174,34	1 583 589,67	
B.X. Pozostałe obciążenia	1 844 307,31	0,00	
C. Zysk (strata) z działalności podstawowej (A - B)	-10 616 153,82	-1 996 345,48	
D. Pozostałe przychody operacyjne	16 115 807,68	264 045,64	
D.I. Zysk ze zbycia niefinansowych aktywów trwałych	0,00	0,00	
D.II. Dotacje	0,00	0,00	
D.III. Inne przychody operacyjne	16 115 807,68	264 045,64	
E. Pozostałe koszty operacyjne	946 081,19	531 825,77	

Małgorzata Anna Tkaczyk
główny księgowy

2021-04-30
rok, miesiąc, dzień

Krzysztof Swat
kierownik jednostki

E.I.	Koszty inwestycji finansowanych ze środków własnych samorządowych zakładów budżetowych i dochodów jednostek budżetowych gromadzonych na wydzielonym rachunku	0,00	0,00
E.II.	Pozostałe koszty operacyjne	946 081,19	531 825,77
F.	Zysk (strata) z działalności operacyjnej (C + D - E)	4 553 572,67	-2 264 125,61
G.	Przychody finansowe	4 460 493,91	212 094,19
G.I.	Dywidendy i udziały w zyskach	0,00	0,00
G.II.	Odsetki	4 460 493,91	212 094,19
G.III.	Inne	0,00	0,00
H.	Koszty finansowe	4 375 681,22	95 755,67
H.I.	Odsetki	4 331 226,75	69 867,58
H.II.	Inne	44 454,47	25 888,09
I.	Zysk (strata) brutto (F+G-H)	4 638 385,36	-2 147 787,09
J.	Podatek dochodowy	0,00	0,00
K.	Pozostałe obowiązkowe zmniejszenia zysku (zwiększenia straty)	0,00	0,00
L.	Zysk (strata) netto (I-J-K)	4 638 385,36	-2 147 787,09

Małgorzata Anna Tkaczyk
główny księgowy

2021-04-30
rok, miesiąc, dzień

Krzysztof Swat
kierownik jednostki

BeSTia

EC10DFDE476DABDB

Kopia z dokumentu podpisanego elektronicznie wygenerowana dnia 2021.05.27


Strona 2 z 3

Wyjaśnienia do sprawozdania

Małgorzata Anna Tkaczyk
główny księgowy

2021-04-30
rok, miesiąc, dzień

Krzysztof Swat
kierownik jednostki

Nazwa i adres jednostki sprawozdawczej Urząd Miasta ul.Górników 15 82-120 KRYNICA MORSKA Numer identyfikacyjny REGON 170008774	BILANS jednostki budżetowej lub samorządowego zakładu budżetowego sporządzony na dzień 31-12-2020 r.	Adresat: Regionalna Izba Obrachunkowa w Gdańsku
		Wysłać bez pisma przewodniego FEED9A0A5319CC8F 

AKTYWA	Stan na początek roku	Stan na koniec roku	PASYWA	Stan na początek roku	Stan na koniec roku
A Aktywa trwałe	154 853 444,07	153 130 620,22	A Fundusz	153 359 459,59	151 510 221,74
A.I Wartości niematerialne i prawne	4 507,08	3 551,58	A.I Fundusz jednostki	148 721 074,23	153 674 308,97
A.II Rzeczowe aktywa trwałe	151 146 598,23	148 951 492,75	A.II Wynik finansowy netto (+,-)	4 638 385,36	-2 164 087,23
A.II.1 Środki trwałe	150 165 561,36	146 849 442,14	A.II.1 Zysk netto (+)	9 382 661,51	2 902 500,61
A.II.1.1 Grunty	41 506 694,05	42 627 525,13	A.II.2 Strata netto (-)	-4 744 276,15	-5 066 587,84
A.II.1.1.1 Grunty stanowiące własność jednostki samorządu terytorialnego, przekazane w użytkowanie wieczyste innym podmiotom	2 673 990,72	2 673 990,72	A.III Odpisy z wyniku finansowego (nadwyżka środków obrotowych) (-)	0,00	0,00
A.II.1.2 Budynki, lokale i obiekty inżynierii lądowej i wodnej	108 047 251,13	103 717 093,95	A.IV Fundusz mienia zlikwidowanych jednostek	0,00	0,00
A.II.1.3 Urządzenia techniczne i maszyny	196 853,15	156 525,34	B Fundusze placówek	0,00	0,00
A.II.1.4 Środki transportu	284 175,69	240 375,68	C Państwowe fundusze celowe	0,00	0,00
A.II.1.5 Inne środki trwałe	130 587,34	107 922,04	D Zobowiązania i rezerwy na zobowiązania	3 018 726,55	3 202 420,90
A.II.2 Środki trwałe w budowie (inwestycje)	981 036,87	2 102 050,61	D.I Zobowiązania długoterminowe	1 366 423,77	1 311 502,85
A.II.3 Zaliczka na środki trwałe w budowie (inwestycje)	0,00	0,00	D.II Zobowiązania krótkoterminowe	1 118 343,25	1 315 575,09
A.III Należności długoterminowe	448 338,76	421 575,89	D.II.1 Zobowiązania z tytułu dostaw i usług	224 945,62	323 317,43
A.IV Długoterminowe aktywa finansowe	3 254 000,00	3 754 000,00	D.II.2 Zobowiązania wobec budżetów	36 746,64	33 965,83
A.IV.1 Akcje i udziały	3 254 000,00	3 754 000,00	D.II.3 Zobowiązania z tytułu ubezpieczeń i innych świadczeń	113 784,42	120 183,78
A.IV.2 Inne papiery wartościowe	0,00	0,00	D.II.4 Zobowiązania z tytułu wynagrodzeń	201 159,01	211 831,29

Małgorzata Anna Tkaczyk
(główny księgowy)

2021-04-30

(rok, miesiąc, dzień)

Krzysztof Swat

(kierownik jednostki)

BeSTia

FEED9A0A5319CC8F

A.IV.3 Inne długoterminowe aktywa finansowe	0,00	0,00	D.II.5 Pozostałe zobowiązania	100 345,81	278 415,67
A.V Wartość mienia zlikwidowanych jednostek	0,00	0,00	D.II.6 Sumy obce (depozytowe, zabezpieczenie wykonania umów)	186 623,19	81 469,08
B Aktywa obrotowe	1 524 742,07	1 582 022,42	D.II.7 Rozliczenia z tytułu środków na wydatki budżetowe i z tytułu dochodów budżetowych	0,00	0,00
B.I Zapasy	26 984,13	26 476,92	D.II.8 Fundusze specjalne	254 738,56	266 392,01
B.I.1 Materiały	26 984,13	26 476,92	D.II.8.1 Zakładowy Fundusz Świadczeń Socjalnych	254 738,56	266 392,01
B.I.2 Półprodukty i produkty w toku	0,00	0,00	D.II.8.2 Inne fundusze	0,00	0,00
B.I.3 Produkty gotowe	0,00	0,00	D.III Rezerwy na zobowiązania	0,00	0,00
B.I.4 Towary	0,00	0,00	D.IV Rozliczenia międzyokresowe	533 959,53	575 342,96
B.II Należności krótkoterminowe	1 382 821,95	1 395 984,41			
B.II.1 Należności z tytułu dostaw i usług	313,80	158,00			
B.II.2 Należności od budżetów	1 294,38	1 500,08			
B.II.3 Należności z tytułu ubezpieczeń i innych świadczeń	0,00	0,00			
B.II.4 Pozostałe należności	1 381 213,77	1 394 326,33			
B.II.5 Rozliczenia z tytułu środków na wydatki budżetowe i z tytułu dochodów budżetowych	0,00	0,00			
B.III Krótkoterminowe aktywa finansowe	114 935,99	159 561,09			
B.III.1 Środki pieniężne w kasie	0,00	0,00			
B.III.2 Środki pieniężne na rachunkach bankowych	114 890,99	159 561,09			
B.III.3 Środki pieniężne państwowego funduszu celowego	0,00	0,00			
B.III.4 Inne środki pieniężne	45,00	0,00			
B.III.5 Akcje lub udziały	0,00	0,00			
B.III.6 Inne papiery wartościowe	0,00	0,00			
B.III.7 Inne krótkoterminowe aktywa finansowe	0,00	0,00			

Małgorzata Anna Tkaczyk
(główny księgowy)

2021-04-30

(rok, miesiąc, dzień)

Krzysztof Swat
(kierownik jednostki)

BeSTia

FEED9A0A5319CC8F

Strona 2 z 4

B.IV Rozliczenia międzyokresowe	0,00	0,00			
Suma aktywów	156 378 186,14	154 712 642,64	Suma pasywów	156 378 186,14	154 712 642,64

Małgorzata Anna Tkaczyk
(główny księgowy)

BeSTia

2021-04-30
(rok, miesiąc, dzień)

FEED9A0A5319CC8F

Krzysztof Swat
(kierownik jednostki)

Wyjaśnienia do bilansu

Małgorzata Anna Tkaczyk
(główny księgowy)

BeSTia

2021-04-30
(rok, miesiąc, dzień)

FEED9A0A5319CC8F

Krzysztof Swat
(kierownik jednostki)

INFORMACJA DODATKOWA

I	Wprowadzenie do sprawozdania finansowego, obejmuje w szczególności:
1.	
1.1.	nazwę jednostki
	Urząd Miasta Krynica Morska
1.2	siedzibę jednostki
	82-120 Krynica Morska, ul. Górników 15
1.3	adres jednostki
	82-120 Krynica Morska, ul. Górników 15
1.4	podstawowy przedmiot działalności jednostki
	Podstawowym przedmiotem działalności jednostki jest kierowanie podstawowymi rodzajami działalności publicznej poprzez zapewnienie warunków należytego wykonania zadań spoczywających na gminie, w tym: 1. zadań własnych, wynikających z art.7 ustawy z dnia 8 marca 1990 roku o samorządzie gminnym (t.j. Dz. U. z 2020 r. poz.713 z późn. zm.), 2. zadań zleconych z zakresu administracji rządowej, 3. zadań wykonywanych na podstawie porozumienia z organami administracji rządowej. 4. zadań wynikających z porozumień zawartych z organami jednostek samorządu terytorialnego różnych szczebli.
2.	wskazanie okresu objętego sprawozdaniem
	01.01.2020 - 31.12.2020r.
3.	wskazanie, że sprawozdanie finansowe zawiera dane łączne
	Sprawozdanie finansowe zawiera dane łączne. Jednostki sporządzające samodzielne sprawozdania finansowe: 1) Urząd Miasta Krynica Morska, 2) Miejski Ośrodek Pomocy Społecznej w Krynicy Morskiej, 3) Szkoła Podstawowa im. Janusza Korczaka w Krynicy Morskiej
4.	omówienie przyjętych zasad (polityki) rachunkowości, w tym metod wyceny aktywów i pasywów (także amortyzacji)
	Aktywa i pasywa wyceniane są przy uwzględnieniu nadrzędnych zasad rachunkowości, w sposób przewidziany ustawą o rachunkowości, z uwzględnieniem przepisów ustawy o finansach publicznych i rozporządzenia ministra Rozwoju i Finansów z dnia 13 września 2017r. w sprawie rachunkowości oraz planów kont dla budżetu państwa, budżetów jednostek samorządu terytorialnego, jednostek budżetowych, samorządowych zakładów budżetowych, państwowych funduszy celowych oraz państwowych jednostek budżetowych mających siedzibę poza granicami Rzeczypospolitej Polskiej. Dla potrzeb ujmowania w księgach środków trwałych oraz wartości niematerialnych i prawnych jednostka przyjęła następujące ustalenia: środki trwałe o wartości początkowej poniżej 150 zł zalicza się bezpośrednio w koszty. składniki majątku o wartości początkowej od 150 zł do (3.500 zł – 10.000 zł) zalicza się do środków trwałych lub wartości niematerialnych i prawnych i wprowadza do ewidencji bilansowej tych aktywów. Od tego rodzaju składników majątku jednostka dokonuje jednorazowych odpisów amortyzacyjnych lub umorzeniowych w miesiącu przyjęcia do użytkowania, jednorazowo, przez spisanie w koszty w miesiącu przyjęcia do użytkowania, umarza się : zbiory biblioteczne, odzież i umundurowanie, pozostałe środki trwałe (wyposażenie) wartości niematerialne i prawne o wartości nieprzekraczającej wielkości ustalonej w przepisach o podatku dochodowym od osób prawnych, dla których odpisy amortyzacyjne są uznawane za koszt 100% ich wartości w momencie oddania do użytkowania środki trwałe oraz wartości niematerialne i prawne o wartości początkowej powyżej (3.500 zł – 10.000 zł), jednostka wprowadza do ewidencji bilansowej tych aktywów i dokonuje od nich odpisów amortyzacyjnych lub umorzeniowych (za wyjątkiem gruntów). Odpisów umorzeniowych lub amortyzacyjnych dokonuje się według stawek określonych w ustawie z dnia 15 lutego 1992r. o podatku dochodowym od osób prawnych . Wartości niematerialne i prawne umarza się według stawki 10 %,

	wszystkie nakłady na ulepszenie środków trwałych przekraczające wartość (3.500 zł – 10.000 zł) podwyższają wartość początkową tych środków trwałych, a nieprzekraczające (3.500 zł – 10.000 zł) odnoszone są w koszty bieżącego okresu jako koszty remontu. Materiały objęte są ewidencją ilościowo-wartościową i wycenia się je według cen zakupu przy zastosowaniu metody FIFO do wyceny zapasu.
5.	Inne informacje
	Nie dotyczy
II	Dodatkowe informacje i objaśnienia obejmują w szczególności:
1.	
1.1.	szczegółowy zakres zmian wartości grup rodzajowych środków trwałych, wartości niematerialnych i prawnych, zawierający stan tych aktywów na początek roku obrotowego, zwiększenia i zmniejszenia z tytułu: aktualizacji wartości, nabycia, rozchodu, przemieszczenia wewnętrznego oraz stan końcowy, a dla majątku amortyzowanego (w zł) – podobne przedstawienie stanów i tytułów zmian dotychczasowej amortyzacji lub umorzenia

Lp.	nazwa grupy rodzajowej składnika aktywów trwałych	wartość początkowa stan na początek roku obrotowego	zwiększenie wartości początkowej			ogółem zwiększenie wartości początkowej (4+5+6)	zmniejszenie wartości początkowej			ogółem zmniejszenie wartości początkowej (8+9+10)	wartość początkowa – stan na koniec roku obrotowego (3+7-11)
			aktualizacja	przychody	przemieszczenie		zbycie	likwidacja	inne		
1	2	3	4	5	6	7	8	9	10	11	12
1	WARTOŚCI NIEMATERIALNE I PRAWNE	121 641,49	0,00	5 934,34	0,00	5 934,34	0,00	0,00	0,00	0,00	127 575,83
2	ŚRODKI TRWAŁE	182 078 947,41	0,00	2 214 577,15	0,00	2 214 577,15	4 193 898,44	1 467 973,24	0,00	5 661 871,68	178 631 652,88
1)	Grunty	41 506 694,05	0,00	1 744 300,00	0,00	1 744 300,00	42 684,15	1 400 961,44	0,00	1 443 645,59	41 807 348,46
2)	Budynki i lokale	24 099 994,05	0,00	0,00	0,00	0,00	4 151 214,29	0,00	0,00	4 151 214,29	19 948 779,76
3)	Obiekty inżynierii lądowej i wodnej	114 236 669,08	0,00	433 798,50	0,00	433 798,50	0,00	0,00	0,00	0,00	114 670 467,58
4)	Kotły i maszyny energetyczne	45 593,68	0,00	0,00	0,00	0,00	0,00	0,00	0,00	0,00	45 593,68
5)	Maszyny, urządzenia i aparaty ogólnego zastosowania	93 916,68	0,00	0,00	0,00	0,00	0,00	3 279,00	0,00	3 279,00	90 637,68
6)	Maszyny, urządzenia i aparaty specjalistyczne	42 826,32	0,00	14 199,99	0,00	14 199,99	0,00	0,00	0,00	0,00	57 026,31
7)	Urządzenia techniczne	756 249,62	0,00	0,00	0,00	0,00	0,00	63 732,80	0,00	63 732,80	692 516,82
8)	Środki transportu	889 131,99	0,00	0,00	0,00	0,00	0,00	0,00	0,00	0,00	889 131,99
9)	Narzędzia, przyrządy, ruchomości i wyposażenie gdzie indziej niesklasyfikowane	407 871,94	0,00	22 278,66	0,00	22 278,66	0,00	0,00	0,00	0,00	430 150,60
RAZEM		182 200 588,90	0,00	2 220 511,49	0,00	2 220 511,49	4 193 898,44	1 467 973,24	0,00	5 661 871,68	178 759 228,71

Lp.	nazwa grupy rodzajowej składnika aktywów trwałych	UMORZENIE stan na początek roku obrotowego	zwiększenie w ciągu roku obrotowego			ogółem zwiększenie umorzenia (14+15+16)	zmniejszenie umorzenia	UMORZENIE stan na koniec roku obrotowego (13+17-18)	wartość netto składników aktywów	
			aktualizacja	amortyzacja za rok obrotowy	inne				stan na początek toku obrotowego (3-13)	stan na koniec roku obrotowego (12-19)
1	2	13	14	15	16	17	18	19	20	21
1	WARTOŚCI NIEMATERIALNE I PRAWNE	117 134,41	0,00	6 889,84	0,00	6 889,84	0,00	124 024,25	4 507,08	3 551,58
2	ŚRODKI TRWAŁE	31 913 386,05	0,00	4 674 242,97	0,00	4 674 242,97	371 324,23	36 216 304,79	150 165 561,36	142 415 348,09
1)	<i>Grunty</i>	0,00	0,00	0,00	0,00	0,00	0,00	0,00	41 506 694,05	41 807 348,46
2)	<i>Budynki i lokale</i>	6 316 544,72	0,00	531 910,24	0,00	531 910,24	129 114,01	6 719 340,95	17 783 449,33	13 229 438,81
3)	<i>Obiekty inżynierii lądowej i wodnej</i>	23 972 867,28	0,00	3 999 094,88	0,00	3 999 094,88	233,74	27 971 728,42	90 263 801,80	86 698 739,16
4)	<i>Kotły i maszyny energetyczne</i>	31 931,77	0,00	4 186,94	0,00	4 186,94	0,00	36 118,71	13 661,91	9 474,97
5)	<i>Maszyny, urządzenia i aparaty ogólnego zastosowania</i>	77 935,72	0,00	6 863,79	0,00	6 863,79	8 343,40	76 456,11	15 980,96	14 181,57
6)	<i>Maszyny, urządzenia i aparaty specjalistyczne</i>	42 826,32	0,00	0,00	0,00	0,00	0,00	42 826,32	0,00	14 199,99
7)	<i>Urządzenia techniczne</i>	589 039,34	0,00	43 477,07	0,00	43 477,07	0,00	632 516,41	167 210,28	60 000,41
8)	<i>Środki transportu</i>	604 956,30	0,00	43 800,01	0,00	43 800,01	233 630,00	415 126,31	284 175,69	474 005,68
9)	<i>Narzędzia, przyrządy, ruchomości i wyposażenie gdzie indziej niesklasyfikowane</i>	277 284,60	0,00	44 910,04	0,00	44 910,04	3,08	322 191,56	130 587,34	107 959,04
RAZEM		32 030 520,46	0,00	4 681 132,81	0,00	4 681 132,81	371 324,23	36 340 329,04	150 170 068,44	142 418 899,67
1.2.	aktualną wartość rynkową środków trwałych, w tym dóbr kultury – o ile jednostka dysponuje takimi informacjami									
	Nie dotyczy									
1.3.	kwotę dokonanych w trakcie roku obrotowego odpisów aktualizujących wartość aktywów trwałych odrębnie dla długoterminowych aktywów niefinansowych oraz długoterminowych aktywów finansowych									
	Nie dotyczy									
1.4.	wartość gruntów użytkowanych wieczysto									
	Nie dotyczy									

1.5.	wartość nieamortyzowanych lub nieumarzanych przez jednostkę środków trwałych, używanych na podstawie umów najmu, dzierżawy i innych umów, w tym z tytułu umów leasingu								
Nie dotyczy									
1.6.	liczbę oraz wartość posiadanych papierów wartościowych, w tym akcji i udziałów oraz dłużnych papierów wartościowych								
Lp.	Wyszczególnienie	stan na początek roku		zwiększenie		zmniejszenie		stan na koniec roku	
		ilość	wartość	ilość	wartość	ilość	wartość	ilość	wartość
1.	Akcje	0	0,00 zł	0	0,00 zł	0	0,00 zł	0	0,00 zł
2.	Udziały	3254	3 254 000,00 zł	0	500 000,00 zł	0	0,00 zł	3754	3 754 000,00 zł
2.1.	Pętla Żuławska	20	20 000,00 zł	0	0,00 zł	0		20	20 000,00 zł
2.2.	WPiK Sp. z o.o.	3234	3 234 000,00 zł	0	500 000,00 zł	0		3734	3 734 000,00 zł
3.	Dłużne papiery wartościowe	0	0,00 zł	0	0,00 zł	0	0,00 zł	0	0,00 zł
4.	Inne papiery wartościowe	0	0,00 zł	0	0,00 zł	0	0,00 zł	0	0,00 zł
RAZEM:		3254	3 254 000,00 zł	0	500 000,00 zł	0	0,00 zł	3754	3 754 000,00 zł

1.7.	dane o odpisach aktualizujących wartość należności, ze wskazaniem stanu na początek roku obrotowego, zwiększeniach, wykorzystaniu, rozwiązaniu i stanie na koniec roku obrotowego, z uwzględnieniem należności finansowych jednostek samorządu terytorialnego (stan pożyczek zagrożonych)
------	---

1.7 STAN ODPISÓW AKTUALIZUJĄCYCH WARTOŚCI NALEŻNOŚCI

Lp.	GRUPA NALEŻNOŚCI		stan na początek roku obrotowego	Zmiany stanu odpisów w ciągu roku obrotowego			stan na koniec roku obrotowego
			Odpis na 2019 r.	zwiększenia	wykorzystanie	rozwiązane	Odpis na 2020r.
					umorzone, przedawnione lub nieściągalne	Ustanie przyczyny dla której dokonano odpisu aktualizującego – Wpłaty	(3+4-5-6)
<i>I</i>	<i>2</i>		<i>3</i>	<i>4</i>	<i>5</i>	<i>6</i>	<i>7</i>
1	600-60016 § 0690	Różne opłaty	49 419,71 zł	0,00 zł	0,00 zł	1 225,06 zł	48 194,65 zł
2	600-60016 § 0920	Odsutki	0,00 zł	21 400,18 zł	0,00 zł	879,58 zł	20 520,60 zł
3	700-70005 § 0550	Wpływy z opłat z tytułu użytkownika wieczystego nieruchomości	65 634,61 zł	793,19 zł	0,00 zł	7 429,12 zł	58 998,68 zł
4	700-70005 § 0630	Koszty sądowe	145 927,44 zł	187,50 zł	0,00 zł	3 201,08 zł	142 913,86 zł
5	700-70005 § 0640	Koszty komornicze	2 095,11 zł	0,00 zł	0,00 zł	536,80 zł	1 558,31 zł
6	700-70005 § 0750	Czynsz mieszkaniowy	4 171,48 zł	1 111,64 zł	0,00 zł	0,00 zł	5 283,12 zł
7	700-70005 § 0750	Dzierżawa terenu	255 247,36 zł	0,00 zł	0,00 zł	22 982,74 zł	232 264,62 zł
8	700-70005 § 0750	Bezumowne użytkowanie	356 843,35 zł	282 477,40 zł	0,00 zł	0,00 zł	639 320,75 zł
9	700-70005 § 0830	Wpływy z usług	8 075,41 zł	0,00 zł	0,00 zł	4 316,00 zł	3 759,41 zł
10	700-70005 § 0920	odsutki	1 056 727,97 zł	61 884,13 zł	0,00 zł	16 979,58 zł	1 101 632,52 zł
11	750-75023 § 0690	Różne opłaty	7,18 zł	0,00 zł	0,00 zł	0,00 zł	7,18 zł
12	756-75615 § 0310	Wpływy z podatku od nieruchomości OP	226 020,47 zł	132,79 zł	0,00 zł	160 624,84 zł	65 528,42 zł
13	756-75616 § 0310	Wpływy z podatku od nieruchomości OF	389 342,43 zł	53 473,70 zł	0,00 zł	1 302,14 zł	441 513,99 zł
14	756-75616 § 0430	Wpływy z opłaty targowej	161 872,03 zł	82 974,00 zł	0,00 zł	0,00 zł	244 846,03 zł
15	756-75618 § 0490	Wpływy z innych lokalnych opłat - opłata za miejsca postojowe	54 674,40 zł	6 833,80 zł	0,00 zł	1 054,80 zł	60 453,40 zł
16	756-75616 § 0560	Wpływy z zaległości z podatków i opłat znieśliwych - podatek od posiadania psów	1 041,00 zł	0,00 zł	0,00 zł	0,00 zł	1 041,00 zł
17	855-85502 § 0920	Świadczenia rodzinne - odsutki	164 172,24 zł	172 881,18 zł	0,00 zł	164 172,21 zł	172 881,21 zł
18	855-85502 § 0970	Świadczenia rodzinne - zaliczka alimentacyjna	88 383,98 zł	88 383,98 zł	0,00 zł	88 383,98 zł	88 383,98 zł

19	855-85502 § 0980	Świadczenia rodzinne – fundusz alimentacyjny	485 250,36 zł	513 307,76 zł	0,00 zł	485 250,36 zł	513 307,76 zł
20	900-90002 § 0490	Wpływy z innych lokalnych opłat – gosp. odpadkami komunalnymi.	69 091,81 zł	17 495,23 zł	0,00 zł	14 970,48 zł	71 616,56 zł
21	900-90003 § 0830	Wpływy z usług	1 199,21 zł	0,00 zł	0,00 zł	89,66 zł	1 109,55 zł
22	900-90003 § 0920	odsetki	2 182,62 zł	121,65 zł	0,00 zł	7,42 zł	2 296,85 zł
23	900-90095 § 0830	Wpływy z usług	744,20 zł	0,00 zł	0,00 zł	0,00 zł	744,20 zł
24	900-90095 § 0920	odsetki	2 081,62 zł	88,72 zł	0,00 zł	0,00 zł	2 170,34 zł
	OGÓLEM		3 590 205,99 zł	1 303 546,85 zł	0,00 zł	973 405,85 zł	3 920 346,99 zł
1.8.	dane o stanie rezerw według celu ich utworzenia na początek roku obrotowego, zwiększeniach, wykorzystaniu, rozwiązaniu i stanie końcowym						
	Nie dotyczy						
1.9.	podział zobowiązań długoterminowych o pozostałych od dnia bilansowego, przewidywanym umową lub wynikającym z innego tytułu prawnego, okresie spłaty:						
a)	Powyżej 1 roku do 3 lat						
	Nie dotyczy						
b)	Powyżej 3 do 5 lat						
	Nie dotyczy						
c)	Powyżej 5 lat						
	Zobowiązanie wobec Banku Gospodarstwa Krajowego – 1 311 382,51 zł						
1.10.	kwotę zobowiązań w sytuacji gdy jednostka kwalifikuje umowy leasingu zgodnie z przepisami podatkowymi (leasing operacyjny), a według przepisów o rachunkowości byłby to leasing finansowy lub zwrotny z podziałem na kwotę zobowiązań z tytułu leasingu finansowego lub leasingu zwrotnego						
	Nie dotyczy						
1.11.	łącznie kwotę zobowiązań zabezpieczonych na majątku jednostki ze wskazaniem charakteru i formy tych zabezpieczeń						
	Nie dotyczy						
1.12.	łącznie kwotę zobowiązań warunkowych, w tym również udzielonych przez jednostkę gwarancji i poręczeń, także wekslowych, niewykazanych w bilansie, ze wskazaniem zobowiązań zabezpieczonych na majątku jednostki oraz charakteru i formy tych zabezpieczeń						
	Nie dotyczy						
1.13.	wykaz istotnych pozycji czynnych i biernych rozliczeń międzyokresowych, w tym kwotę czynnych rozliczeń międzyokresowych kosztów stanowiących różnicę między wartością otrzymanych finansowych składników aktywów a zobowiązaniem zapłaty za nie						
	Nie dotyczy						
1.14.	łącznie kwotę otrzymanych przez jednostkę gwarancji i poręczeń niewykazanych w bilansie						
	1 121 885,89 zł						
1.15.	kwotę wypłaconych środków pieniężnych na świadczenia pracownicze						
	305 118,29 zł						
1.16	Inne informacje						
	Nie dotyczy						
2.							
2.1.	Wysokość odpisów aktualizujących wartość zapasów						
	Nie dotyczy						

2.2.	koszt wytworzenia środków trwałych w budowie, w tym odsetki oraz różnice kursowe, które powiększyły koszt wytworzenia środków trwałych w budowie w roku obrotowym
	1 279 442,39 zł
2.3.	kwotę i charakter poszczególnych pozycji przychodów lub kosztów o nadzwyczajnej wartości lub które wystąpiły incydentalnie
	Nie dotyczy
2.4.	informację o kwocie należności z tytułu podatków realizowanych przez organy podatkowe podległe ministrowi właściwemu do spraw finansów publicznych wykazywanych w sprawozdaniu z wykonania planu dochodów budżetowych
	47 413,65 zł
2.5.	inne informacje
	Nie dotyczy
3.	Inne informacje niż wymienione powyżej, jeżeli mogłyby w istotny sposób wpłynąć na ocenę sytuacji majątkowej i finansowej oraz wynik finansowy jednostki
	Nie dotyczy

Małgorzata Tkaczyk


.....
(główny księgowy)

2021-05-07

.....
(rok, miesiąc, dzień)

Krzysztof Swat

.....
(kierownik jednostki)

Nazwa i adres jednostki sprawozdawczej Urząd Miasta ul.Górników 15 82-120 KRYNICA MORSKA	Zestawienie zmian w funduszu jednostki sporządzone na dzień 31-12-2020 r.	Adresat: Regionalna Izba Obrachunkowa w Gdańsku	
Numer identyfikacyjny REGON 170008774		Wysłać bez pisma przewodniego 0D6830553D478E5C 	
		Stan na koniec roku poprzedniego	Stan na koniec roku bieżącego
I. Fundusz jednostki na początek okresu (BO)	149 388 673,62	148 721 074,23	
I.1. Zwiększenie funduszu (z tytułu)	35 944 074,36	28 217 875,57	
I.1.1. Zysk bilansowy za rok ubiegły	6 227 329,61	9 382 661,51	
I.1.2. Zrealizowane wydatki budżetowe	20 390 526,79	15 811 463,67	
I.1.3. Zrealizowane płatności ze środków europejskich	0,00	0,00	
I.1.4. Środki na inwestycje	7 682 636,98	1 279 450,39	
I.1.5. Aktualizacja wyceny środków trwałych	0,00	0,00	
I.1.6. Nieodpłatnie otrzymane środki trwałe i środki trwałe w budowie oraz wartości niematerialne i prawne	1 643 580,98	201 500,00	
I.1.7. Aktywa przejęte od zlikwidowanych lub połączonych jednostek	0,00	0,00	
I.1.8. Aktywa otrzymane w ramach centralnego zaopatrzenia	0,00	0,00	
I.1.9. Pozostałe odpisy z wyniku finansowego za rok bieżący	0,00	0,00	
I.1.10. Inne zwiększenia	0,00	1 542 800,00	
I.2. Zmniejszenia funduszu jednostki (z tytułu)	36 611 676,73	23 264 640,83	
I.2.1. Strata za rok ubiegły	4 515 503,83	4 744 276,15	
I.2.2. Zrealizowane dochody budżetowe	22 198 487,51	15 890 355,39	
I.2.3. Rozliczenie wyniku finansowego i środków obrotowych za rok ubiegły	0,00	0,00	
I.2.4. Dotacje i środki na inwestycje	7 605 040,09	1 801 404,57	
I.2.5. Aktualizacja środków trwałych	0,00	0,00	
I.2.6. Wartość sprzedanych i nieodpłatnie przekazanych środków trwałych i środków trwałych w budowie oraz wartości niematerialnych i prawnych	2 014 213,23	0,00	
I.2.7. Pasywa przejęte od zlikwidowanych lub połączonych jednostek	0,00	0,00	
I.2.8. Aktywa przekazane w ramach centralnego zaopatrzenia	0,00	0,00	
I.2.9. Inne zmniejszenia	278 432,07	828 604,72	
II. Fundusz jednostki na koniec okresu (BZ)	148 721 074,23	153 674 308,97	

Małgorzata Anna Tkaczyk
główny księgowy

2021-04-30
rok, miesiąc, dzień

Krzysztof Swat
kierownik jednostki

III.	Wynik finansowy netto za rok bieżący (+,-)	4 638 385,36	-2 164 087,23
III.1.	zysk netto (+)	9 382 661,51	2 902 500,61
III.2.	strata netto (-)	-4 744 276,15	-5 066 587,84
III.3.	nadwyżka środków obrotowych	0,00	0,00
IV.	Fundusz (II+,-III)	153 359 459,59	151 510 221,74

Małgorzata Anna Tkaczyk

 główny księgowy

2021-04-30

 rok, miesiąc, dzień

Krzysztof Swat

 kierownik jednostki

Wyjaśnienia do sprawozdania

Małgorzata Anna Tkaczyk
główny księgowy

2021-04-30
rok, miesiąc, dzień

Krzysztof Swat
kierownik jednostki

