



Z up. Burmistrza Miasta
Projekt *M. Kwiatkowska*
mgr Jolanta Kwiatkowska
SEKRETARZ MIASTA

UCHWAŁA NR XLVIII/...../2022
RADY MIESKIEJ W KRYNICY MORSKIEJ
z dnia 2022 r.

w sprawie zmiany Wieloletniej Prognozy Finansowej na lata 2022-2049

Na podstawie art.18 ust. 2 pkt 6 ustawy z dnia 8 marca 1990 r. o samorządzie gminnym (t.j. Dz.U. z 2022 r. poz. 559 z późn. zm.), art. 230 ust. 6 ustawy z dnia 27 sierpnia 2009 r. o finansach publicznych (Dz. U. z 2021 r. poz. 305 z późn. zm.), uchwała się co następuje:

§ 1.

Dokonuje się zmian w Wieloletniej Prognozie Finansowej na lata 2022 - 2049, zgodnie z załącznikiem Nr 1 do niniejszej uchwały.

§ 2.

Dokonuje się zmian w wykazie przedsięwzięć realizowanych w latach 2022 - 2026, zgodnie z załącznikiem Nr 2 do niniejszej uchwały.

§ 3.

Uchwała wchodzi w życie z dniem podjęcia.

Przewodnicząca Rady Miejskiej

Anna Maria Jaworska

nie wnoszę zastrzeżeń
pod względem
formalno - prawnym

~~KATARZYNA SWAJDA-WITASZEK~~
RADCA PRAWNY

GD.E-192

Wieloletnia prognoza finansowa 1)

Ustalona na lata 2022–2025 relacja z art. 243 (poz. 8.3, 8.3.1, 8.4 i 8.4.1) została obliczona według średniej 7-letniej

załącznik nr 1 do
uchwały nr XLIII/—/2022
z dnia 2022-06-22

Lp	1	z tego:										w tym:	
		z tego:										z tytułu dotacji oraz środków przeznaczonych na inwestycje	
		1.1	1.1.1	1.1.2	1.1.3	1.1.4	1.1.5	1.1.5.1	1.2	1.2.1	1.2.2		
Dochody ogółem ^x	Dochody z tytułu udziału we wpływach z podatku dochodowego od osób fizycznych	dochody z tytułu udziału we wpływach z podatku dochodowego od osób prawnych	z subwencji ogólnej	z tytułu dotacji i środków przeznaczonych na cele bieżące ^{x,3)}	pozostałe dochody bieżące ⁴⁾	z podatku od nieruchomości	Dochody majątkowe ^x	ze sprzedaży majątku ^x					
2022	29 922 601,71	17 955 715,71	1 670 768,00	22 067,00	552 660,00	2 318 358,71	13 291 822,00	4 962 415,00	11 966 886,00	2 007 840,00	9 839 046,00		
2023	28 890 318,00	17 242 695,00	1 720 891,00	22 067,00	654 710,00	1 295 653,00	13 549 174,00	5 956 130,00	11 647 623,00	2 000 000,00	9 647 623,00		
2024	19 460 297,00	17 383 932,00	1 767 360,00	22 100,00	672 387,00	1 330 650,00	13 591 235,00	5 249 300,00	2 076 365,00	1 576 365,00	500 000,00		
2025	19 787 780,00	17 787 780,00	1 811 538,00	22 200,00	689 197,00	1 365 000,00	13 899 845,00	5 380 600,00	2 000 000,00	2 000 000,00	0,00		
2026	19 800 000,00	17 800 000,00	1 850 000,00	22 300,00	700 000,00	1 400 000,00	13 827 700,00	5 400 000,00	2 000 000,00	2 000 000,00	0,00		
2027	19 800 000,00	17 800 000,00	1 850 000,00	22 300,00	700 000,00	1 400 000,00	13 827 700,00	4 700 000,00	2 000 000,00	2 000 000,00	0,00		
2028	19 800 000,00	17 800 000,00	1 850 000,00	22 300,00	700 000,00	1 400 000,00	13 827 700,00	4 700 000,00	2 000 000,00	2 000 000,00	0,00		
2029	19 800 000,00	17 800 000,00	1 850 000,00	22 300,00	700 000,00	1 400 000,00	13 827 700,00	4 700 000,00	2 000 000,00	2 000 000,00	0,00		
2030	17 800 000,00	17 800 000,00	1 850 000,00	22 300,00	700 000,00	1 400 000,00	13 827 700,00	4 700 000,00	0,00	0,00	0,00		
2031	17 800 000,00	17 800 000,00	1 850 000,00	22 300,00	700 000,00	1 400 000,00	13 827 700,00	4 700 000,00	0,00	0,00	0,00		
2032	17 800 000,00	17 800 000,00	1 850 000,00	22 300,00	700 000,00	1 400 000,00	13 827 700,00	4 700 000,00	0,00	0,00	0,00		
2033	17 800 000,00	17 800 000,00	1 850 000,00	22 300,00	700 000,00	1 400 000,00	13 827 700,00	4 700 000,00	0,00	0,00	0,00		
2034	17 800 000,00	17 800 000,00	1 850 000,00	22 300,00	700 000,00	1 400 000,00	13 827 700,00	4 700 000,00	0,00	0,00	0,00		
2035	17 800 000,00	17 800 000,00	1 850 000,00	22 300,00	700 000,00	1 400 000,00	13 827 700,00	4 700 000,00	0,00	0,00	0,00		
2036	17 800 000,00	17 800 000,00	1 850 000,00	22 300,00	700 000,00	1 400 000,00	13 827 700,00	4 700 000,00	0,00	0,00	0,00		
2037	17 800 000,00	17 800 000,00	1 850 000,00	22 300,00	700 000,00	1 400 000,00	13 827 700,00	4 700 000,00	0,00	0,00	0,00		
2038	17 800 000,00	17 800 000,00	1 850 000,00	22 300,00	700 000,00	1 400 000,00	13 827 700,00	4 700 000,00	0,00	0,00	0,00		
2039	17 800 000,00	17 800 000,00	1 850 000,00	22 300,00	700 000,00	1 400 000,00	13 827 700,00	4 700 000,00	0,00	0,00	0,00		

Nieropisanym elektronicznie (wydrukowano 2022.06.08-10:07)

[Handwritten signature]

Wyszczególnienie	Dochody ogółem ^x	z tego:						z tego:		w tym:			
		1	1.1.1	1.1.2	1.1.3	1.1.4	1.1.5	w tym:		1.2.1	1.2.2		
								z tytułu dotacji i wplywach z podatku dochodowego od osób fizycznych	z tytułu dotacji i wplywach z podatku dochodowego od osób prawnych			z subwencji ogólnej	z tytułu dotacji i środków przeznaczonych na cele bieżące ³⁾
Up	1	1.1	1.1.1	1.1.2	1.1.3	1.1.4	1.1.5	1.1.5.1	1.2	1.2.1	1.2.2		
2040	17 800 000,00	17 800 000,00	1 850 000,00	22 300,00	700 000,00	1 400 000,00	13 827 700,00	4 700 000,00	0,00	0,00	0,00	0,00	0,00
2041	17 800 000,00	17 800 000,00	1 850 000,00	22 300,00	700 000,00	1 400 000,00	13 827 700,00	4 700 000,00	0,00	0,00	0,00	0,00	0,00
2042	17 800 000,00	17 800 000,00	1 850 000,00	22 300,00	700 000,00	1 400 000,00	13 827 700,00	4 700 000,00	0,00	0,00	0,00	0,00	0,00
2043	17 800 000,00	17 800 000,00	1 850 000,00	22 300,00	700 000,00	1 400 000,00	13 827 700,00	4 700 000,00	0,00	0,00	0,00	0,00	0,00
2044	17 800 000,00	17 800 000,00	1 850 000,00	22 300,00	700 000,00	1 400 000,00	13 827 700,00	4 700 000,00	0,00	0,00	0,00	0,00	0,00
2045	17 800 000,00	17 800 000,00	1 850 000,00	22 300,00	700 000,00	1 400 000,00	13 827 700,00	4 700 000,00	0,00	0,00	0,00	0,00	0,00
2046	17 800 000,00	17 800 000,00	1 850 000,00	22 300,00	700 000,00	1 400 000,00	13 827 700,00	4 700 000,00	0,00	0,00	0,00	0,00	0,00
2047	17 800 000,00	17 800 000,00	1 850 000,00	22 300,00	700 000,00	1 400 000,00	13 827 700,00	4 700 000,00	0,00	0,00	0,00	0,00	0,00
2048	17 800 000,00	17 800 000,00	1 850 000,00	22 300,00	700 000,00	1 400 000,00	13 827 700,00	4 700 000,00	0,00	0,00	0,00	0,00	0,00
2049	17 800 000,00	17 800 000,00	1 850 000,00	22 300,00	700 000,00	1 400 000,00	13 827 700,00	4 700 000,00	0,00	0,00	0,00	0,00	0,00

¹⁾ Wzór może być stosowany także w układzie pionowym, w którym poszczególne pozycje są przedstawione w kolumnach, a lata w wierszach.

²⁾ Zgodnie z art. 227 ustawy z dnia 27 sierpnia 2009 r. o finansach publicznych (Dz. U. z 2019 r. poz. 868, z późn. zm.), zwanej dalej „ustawą”, wieloletnia prognoza finansowa obejmuje okres roku budżetowego oraz co najmniej trzech kolejnych lat. W sytuacji dłuższego okresu prognozowania finansowego wzór stosuje się dla lat wykraczających poza minimalny (4-letni) okres prognozy, wynikający z art. 227 ustawy.

³⁾ W pozycji wykazuje się dochody o charakterze odowym, które jednostka otrzymuje od podmiotów zewnętrznych. W szczególności pozycja obejmuje dotacje celowe z budżetu państwa na zadania bieżące oraz dotacje i środki na finansowanie wydatków bieżących na realizację zadań finansowanych z udziałem środków, o których mowa w art. 5 ust. 1 pkt 2 i 3 ustawy. W pozycji nie wykazuje się natomiast dochodów związanych ze szczególnymi zasadami wykonywania budżetu jednostki wykonawczej z odrębnych ustaw, o których mowa w art. 237 ust. 1 ustawy.

⁴⁾ W pozycji wykazuje się pozostałe dochody bieżące w szczególności kwoty podatków i opłat i skatki.

Handwritten signature or mark in blue ink.

Wyszczególnienie	Wydatki ogółem *	z tego:										w tym:			
		2	2.1	2.1.1	2.1.2	2.1.2.1	2.1.3	2.1.3.1	2.1.3.2	2.1.3.3	2.2	2.2.1	2.2.1.1	w tym:	
														na wynagrodzenia i składki od nich naliczane	z tytułu poręczeń i gwarancji x
2022	37 608 981,71	19 852 456,71	7 074 178,00	0,00	0,00	24 387,00	0,00	0,00	0,00	0,00	17 756 525,00	17 756 525,00	0,00	0,00	0,00
2023	29 483 261,00	17 350 000,00	6 986 859,00	0,00	0,00	38 273,00	0,00	0,00	0,00	0,00	12 133 261,00	8 111 695,00	0,00	0,00	0,00
2024	20 260 297,00	17 383 932,00	7 000 000,00	0,00	0,00	44 554,00	0,00	0,00	0,00	0,00	2 876 365,00	2 876 365,00	0,00	0,00	0,00
2025	19 787 780,00	17 450 000,00	7 000 000,00	0,00	0,00	45 061,00	0,00	0,00	0,00	0,00	2 337 780,00	2 337 780,00	0,00	0,00	0,00
2026	19 800 000,00	17 500 000,00	6 500 000,00	0,00	0,00	44 101,00	0,00	0,00	0,00	0,00	2 300 000,00	2 300 000,00	0,00	0,00	0,00
2027	19 800 000,00	17 600 000,00	7 000 000,00	0,00	0,00	43 073,00	0,00	0,00	0,00	0,00	2 200 000,00	2 200 000,00	0,00	0,00	0,00
2028	19 800 000,00	17 600 000,00	7 000 000,00	0,00	0,00	44 588,00	0,00	0,00	0,00	0,00	2 200 000,00	2 200 000,00	0,00	0,00	0,00
2029	19 800 000,00	17 600 000,00	7 000 000,00	0,00	0,00	46 021,00	0,00	0,00	0,00	0,00	2 200 000,00	2 200 000,00	0,00	0,00	0,00
2030	17 800 000,00	17 600 000,00	7 000 000,00	0,00	0,00	44 852,00	0,00	0,00	0,00	0,00	200 000,00	200 000,00	0,00	0,00	0,00
2031	17 800 000,00	17 600 000,00	7 000 000,00	0,00	0,00	43 596,00	0,00	0,00	0,00	0,00	200 000,00	200 000,00	0,00	0,00	0,00
2032	17 800 000,00	17 600 000,00	7 000 000,00	0,00	0,00	42 249,00	0,00	0,00	0,00	0,00	200 000,00	200 000,00	0,00	0,00	0,00
2033	17 800 000,00	17 600 000,00	7 000 000,00	0,00	0,00	40 810,00	0,00	0,00	0,00	0,00	200 000,00	200 000,00	0,00	0,00	0,00
2034	17 800 000,00	17 600 000,00	7 000 000,00	0,00	0,00	39 300,00	0,00	0,00	0,00	0,00	200 000,00	200 000,00	0,00	0,00	0,00
2035	17 800 000,00	17 600 000,00	7 000 000,00	0,00	0,00	37 700,00	0,00	0,00	0,00	0,00	200 000,00	200 000,00	0,00	0,00	0,00
2036	17 800 000,00	17 600 000,00	7 000 000,00	0,00	0,00	35 900,00	0,00	0,00	0,00	0,00	200 000,00	200 000,00	0,00	0,00	0,00
2037	17 800 000,00	17 600 000,00	7 000 000,00	0,00	0,00	34 000,00	0,00	0,00	0,00	0,00	200 000,00	200 000,00	0,00	0,00	0,00
2038	17 800 000,00	17 600 000,00	7 000 000,00	0,00	0,00	32 100,00	0,00	0,00	0,00	0,00	200 000,00	200 000,00	0,00	0,00	0,00
2039	17 800 000,00	17 600 000,00	7 000 000,00	0,00	0,00	29 900,00	0,00	0,00	0,00	0,00	200 000,00	200 000,00	0,00	0,00	0,00
2040	17 800 000,00	17 600 000,00	7 000 000,00	0,00	0,00	27 700,00	0,00	0,00	0,00	0,00	200 000,00	200 000,00	0,00	0,00	0,00
2041	17 800 000,00	17 600 000,00	7 000 000,00	0,00	0,00	25 300,00	0,00	0,00	0,00	0,00	200 000,00	200 000,00	0,00	0,00	0,00

[Handwritten signature]

Wyszczególnienie	Wydaki ogółem x	z tego:										w tym:					
		2.1	2.1.1	2.1.2	2.1.2.1	2.1.5	2.1.3.1	w tym:			2.2	2.2.1	2.2.1.1				
								na wynagrodzenia i składki od nich naliczane	z tytułu poręczeń i gwarancji x	gwarancje i poręczenia podlegające wyłączeniu z limitu spłaty zobowiązań, o którym mowa w art. 243 ustawy ^x				wydaki na obsługę długu ^x	odsetki i dyskonto wyłączone z limitu spłaty zobowiązań, o którym mowa w art. 243 ustawy, w terminie nie dłuższym niż 90 dni po zakończeniu programu, projektu lub zadania i otrzymaniu refundacji z tych środków (bez odsetek i dyskonta od zobowiązań na wkład krajowy) x	odsetki i dyskonto podlegające wyłączeniu z limitu spłaty zobowiązań, o którym mowa w art. 243 ustawy, z tytułu zobowiązań zaciągniętych na wkład krajowy ^x	pozostałe odsetki i dyskonto podlegające wyłączeniu z limitu spłaty zobowiązań, o którym mowa w art. 243 ustawy ^x
Lp	2																
2042	17 800 000,00	17 600 000,00	7 000 000,00	0,00	0,00	22 800,00	0,00	0,00	0,00	22 800,00	0,00	0,00	200 000,00	200 000,00	0,00	0,00	0,00
2043	17 800 000,00	17 600 000,00	7 000 000,00	0,00	0,00	20 100,00	0,00	0,00	0,00	20 100,00	0,00	0,00	200 000,00	200 000,00	0,00	0,00	0,00
2044	17 800 000,00	17 600 000,00	7 000 000,00	0,00	0,00	17 200,00	0,00	0,00	0,00	17 200,00	0,00	0,00	200 000,00	200 000,00	0,00	0,00	0,00
2045	17 800 000,00	17 600 000,00	7 000 000,00	0,00	0,00	14 200,00	0,00	0,00	0,00	14 200,00	0,00	0,00	200 000,00	200 000,00	0,00	0,00	0,00
2046	17 800 000,00	17 600 000,00	7 000 000,00	0,00	0,00	11 000,00	0,00	0,00	0,00	11 000,00	0,00	0,00	200 000,00	200 000,00	0,00	0,00	0,00
2047	17 800 000,00	17 600 000,00	7 000 000,00	0,00	0,00	7 700,00	0,00	0,00	0,00	7 700,00	0,00	0,00	200 000,00	200 000,00	0,00	0,00	0,00
2048	17 800 000,00	17 600 000,00	7 000 000,00	0,00	0,00	4 100,00	0,00	0,00	0,00	4 100,00	0,00	0,00	200 000,00	200 000,00	0,00	0,00	0,00
2049	17 800 000,00	17 600 000,00	7 000 000,00	0,00	0,00	700,00	0,00	0,00	0,00	700,00	0,00	0,00	200 000,00	200 000,00	0,00	0,00	0,00

Handwritten signature or mark in blue ink.

Lp	Wynik budżetu X	w tym:	Przychody budżetu X	Kredyty, pożyczki, emisja papierów wartościowych X	z tego:				w tym:
					na pokrycie deficytu budżetu X	Nadwyżka budżetowa z lat ubiegłych X 6)	na pokrycie deficytu budżetu X	Wolne środki, o których mowa w art. 217 ust. 2 pkt 6 ustawy X	
		3.1	4	4.1	4.1.1	4.2	4.2.1	4.3	4.3.1
2022	-7 686 380,00	0,00	7 736 380,00	0,00	0,00	7 686 380,00	7 686 380,00	0,00	0,00
2023	-592 943,00	0,00	592 943,00	0,00	0,00	592 943,00	592 943,00	0,00	0,00
2024	-800 000,00	0,00	800 000,00	0,00	0,00	800 000,00	800 000,00	0,00	0,00
2025	0,00	0,00	0,00	0,00	0,00	0,00	0,00	0,00	0,00
2026	0,00	0,00	0,00	0,00	0,00	0,00	0,00	0,00	0,00
2027	0,00	0,00	0,00	0,00	0,00	0,00	0,00	0,00	0,00
2028	0,00	0,00	0,00	0,00	0,00	0,00	0,00	0,00	0,00
2029	0,00	0,00	0,00	0,00	0,00	0,00	0,00	0,00	0,00
2030	0,00	0,00	0,00	0,00	0,00	0,00	0,00	0,00	0,00
2031	0,00	0,00	0,00	0,00	0,00	0,00	0,00	0,00	0,00
2032	0,00	0,00	0,00	0,00	0,00	0,00	0,00	0,00	0,00
2033	0,00	0,00	0,00	0,00	0,00	0,00	0,00	0,00	0,00
2034	0,00	0,00	0,00	0,00	0,00	0,00	0,00	0,00	0,00
2035	0,00	0,00	0,00	0,00	0,00	0,00	0,00	0,00	0,00
2036	0,00	0,00	0,00	0,00	0,00	0,00	0,00	0,00	0,00
2037	0,00	0,00	0,00	0,00	0,00	0,00	0,00	0,00	0,00
2038	0,00	0,00	0,00	0,00	0,00	0,00	0,00	0,00	0,00
2039	0,00	0,00	0,00	0,00	0,00	0,00	0,00	0,00	0,00
2040	0,00	0,00	0,00	0,00	0,00	0,00	0,00	0,00	0,00
2041	0,00	0,00	0,00	0,00	0,00	0,00	0,00	0,00	0,00
2042	0,00	0,00	0,00	0,00	0,00	0,00	0,00	0,00	0,00

A handwritten mark or signature in blue ink, consisting of several overlapping, fluid strokes. It is located in the bottom-left corner of the page.

Wyszczególnienie	Wynik budżetu x	w tym:	3	4	4.1	z tego:		4.2	w tym:		4.3	w tym:	
						4.1.1	4.2		4.2.1	4.3.1			
		Kwota prognozowanej nadwyżki budżetu przeznaczana na spłatę kredytów, pożyczek i wykup papierów wartościowych 5)		Przychody budżetu x	Kredyty, pożyczki, emisja papierów wartościowych x	na pokrycie deficytu budżetu x	Nadwyżka budżetowa z lat ubiegłych x 6)	na pokrycie deficytu budżetu x	Wolne środki, o których mowa w art. 217 ust. 2 pkt 6 ustawy x	na pokrycie deficytu budżetu x			
Lp		3.1	4	4.1	4.1.1	4.2	4.2.1	4.3	4.3.1				
2043	0,00	0,00	0,00	0,00	0,00	0,00	0,00	0,00	0,00	0,00	0,00	0,00	0,00
2044	0,00	0,00	0,00	0,00	0,00	0,00	0,00	0,00	0,00	0,00	0,00	0,00	0,00
2045	0,00	0,00	0,00	0,00	0,00	0,00	0,00	0,00	0,00	0,00	0,00	0,00	0,00
2046	0,00	0,00	0,00	0,00	0,00	0,00	0,00	0,00	0,00	0,00	0,00	0,00	0,00
2047	0,00	0,00	0,00	0,00	0,00	0,00	0,00	0,00	0,00	0,00	0,00	0,00	0,00
2048	0,00	0,00	0,00	0,00	0,00	0,00	0,00	0,00	0,00	0,00	0,00	0,00	0,00
2049	0,00	0,00	0,00	0,00	0,00	0,00	0,00	0,00	0,00	0,00	0,00	0,00	0,00

5) Inne przeznaczenie nadwyżki budżetowej wymaga określenia w objaśnieniach do wieloletniej prognozy finansowej.

6) W pozycji należy ująć środki pieniężne znajdujące się na rachunku budżetu pochodząca z nadwyżek poprzednich budżetów, łącznie z niewykorzystanymi środkami, o których mowa w art. 217 ust. 2 pkt 6 ustawy.

A handwritten signature in blue ink, consisting of several overlapping strokes that form a stylized, abstract shape. The signature is located in the bottom-left corner of the page.

A handwritten signature in blue ink, consisting of several overlapping, fluid strokes. The signature is located in the bottom-left corner of the page.

Wyszczególnienie	z tego:			5	5.1	z tego:		
	4.4	w tym:				5.1.1	w tym:	
		na pokrycie deficytu budżetu x	Inne przychody niezwiązane z zaciągnięciem długu x 7)				na pokrycie deficytu budżetu x	łącznie kwota przypadających na dany rok kwot wyłączeń z art. 243 ust. 3 ustawy x
Lp	4.4	4.4.1	4.5	5	5.1	5.1.1	5.1.1.1	5.1.1.2
2043	0,00	0,00	3,00	0,00	0,00	0,00	0,00	0,00
2044	0,00	0,00	3,00	0,00	0,00	0,00	0,00	0,00
2045	0,00	0,00	3,00	0,00	0,00	0,00	0,00	0,00
2046	0,00	0,00	3,00	0,00	0,00	0,00	0,00	0,00
2047	0,00	0,00	3,00	0,00	0,00	0,00	0,00	0,00
2048	0,00	0,00	3,00	0,00	0,00	0,00	0,00	0,00
2049	0,00	0,00	3,00	0,00	0,00	0,00	0,00	0,00

7) W pozycji należy ująć w szczególności przychody pochodzące z prywatyzacji majątku jednostki samorządu terytorialnego.

A handwritten signature in blue ink, consisting of several overlapping strokes, located in the bottom left corner of the page.

Wyszczególnienie	Rozchody budżetu, z tego:										W tym:	Relacja zrównoważenia wydatków bieżących, o której mowa w art. 242 ustawy
	łączna kwota przypadających na dany rok ustawowy: wyłączeni z limitu spłaty zobowiązań z tego:											
	kwota wyłączeń z tytułu wcześniejszej spłaty zobowiązań, określonych w art. 243 ust. 3b ustawy	z tego:			kwota przypadających na dany rok kwot pozostałych ustawowych wyłączeń z limitu spłaty zobowiązań *	inne rozchody niezwiązane ze spłatą długu x	kwota długu x	kwota długu, którego planowana spłata dokonana się z wydatków x	Różnica między dochodami bieżącymi a wydatkami bieżącymi x	Różnica między dochodami bieżącymi, skorygowanymi o środki b) a wydatkami bieżącymi x		
		środkami nowego zobowiązania	wolnymi środkami, o których mowa w art. 217 ust. 2 pkt 6 ustawy	innymi środkami								
5.1.1.3	5.1.1.3.1	5.1.1.3.2	5.1.1.3.3	5.1.1.4	5.2	6	6.1	7.1	7.2			
2022	0,00	0,00	0,00	0,00	50 000,00	1 208 423,24	1 208 423,24	-1 896 741,00	5 789 639,00			
2023	x	x	x	x	0,00	1 181 091,00	1 181 091,00	-107 305,00	485 638,00			
2024	x	x	x	x	0,00	1 157 687,00	1 157 687,00	0,00	860 000,00			
2025	x	x	x	x	0,00	1 133 998,00	1 133 998,00	337 780,00	337 780,00			
2026	x	x	x	x	0,00	1 108 630,00	1 108 630,00	300 000,00	300 000,00			
2027	x	x	x	x	0,00	1 081 510,00	1 081 510,00	200 000,00	200 000,00			
2028	x	x	x	x	0,00	1 055 172,00	1 055 172,00	200 000,00	200 000,00			
2029	x	x	x	x	0,00	1 029 526,00	1 029 526,00	200 000,00	200 000,00			
2030	x	x	x	x	0,00	1 001 963,00	1 001 963,00	200 000,00	200 000,00			
2031	x	x	x	x	0,00	972 388,00	972 388,00	200 000,00	200 000,00			
2032	x	x	x	x	0,00	940 702,00	940 702,00	200 000,00	200 000,00			
2033	x	x	x	x	0,00	906 802,00	906 802,00	200 000,00	200 000,00			
2034	x	x	x	x	0,00	870 581,00	870 581,00	200 000,00	200 000,00			
2035	x	x	x	x	0,00	831 926,00	831 926,00	200 000,00	200 000,00			
2036	x	x	x	x	0,00	790 718,00	790 718,00	200 000,00	200 000,00			
2037	x	x	x	x	0,00	746 835,00	746 835,00	200 000,00	200 000,00			
2038	x	x	x	x	0,00	700 148,00	700 148,00	200 000,00	200 000,00			
2039	x	x	x	x	0,00	650 521,00	650 521,00	200 000,00	200 000,00			
2040	x	x	x	x	0,00	597 813,00	597 813,00	200 000,00	200 000,00			
2041	x	x	x	x	0,00	541 878,00	541 878,00	200 000,00	200 000,00			
2042	x	x	x	x	0,00	482 561,00	482 561,00	200 000,00	200 000,00			

A handwritten signature in blue ink, consisting of several overlapping, fluid strokes that form an abstract, cursive shape.

Wyszczególnienie	Rozchody budżetu, z tego:						w tym:	Relacja zrównoważenia wydatków bieżących, o której mowa w art. 242 ustawy		
	łączna kwota przypadających na dany rok kwot ustawowych wyłączeń z limitu spłaty zobowiązań, z tego:									
	kwota wyłączeń z tytułu wcześniejszej spłaty zobowiązań, określonych w art. 243 ust. 3b ustawy	środkami nowego zobowiązania	wolnymi środkami, o których mowa w art. 217 ust. 2 pkt 6 ustawy	innymi środkami	kwota przypadających na dany rok kwot pozostałych ustawowych wyłączeń z limitu spłaty zobowiązań *	inne rozchody niezwiązane ze spłatą długu x				
	5.1.1.3	5.1.1.3.1	5.1.1.3.2	5.1.1.3.3	5.1.1.4	52	6	6.1	7.1	7.2
2043	X	X	X	X	0,00	0,00	419 700,00	419 700,00	200 000,00	200 000,00
2044	X	X	X	X	0,00	0,00	353 127,00	353 127,00	200 000,00	200 000,00
2045	X	X	X	X	0,00	0,00	282 774,00	282 774,00	200 000,00	200 000,00
2046	X	X	X	X	0,00	0,00	208 527,00	208 527,00	200 000,00	200 000,00
2047	X	X	X	X	0,00	0,00	130 206,00	130 206,00	200 000,00	200 000,00
2048	X	X	X	X	0,00	0,00	47 622,00	47 622,00	200 000,00	200 000,00
2049	X	X	X	X	0,00	0,00	0,00	0,00	0,00	200 000,00

*) Skorygowanie o środki dotyczy określonego w art. 242 ustawy powiększenia o odpowiednie dla roku prognozy przychody wskazane w art. 217 ust. 2 ustawy. Skutki finansowe wyłączeń ograniczenia, o którym mowa w art. 242 ustawy, zawarte w innych ustawach należy ująć w objaśnieniach dołączonych do wiodącej prognozy finansowej zgodnie z art. 226 ust. 2a ustawy.

A handwritten mark or signature in blue ink, located in the bottom-left corner of the page. It consists of several overlapping, fluid lines that form a stylized, abstract shape, possibly representing a name or initials.


Lp	Wskaźnik składy zobowiązań					8.4	8.4.1
	Relacja określona po lewej stronie nierówności we wzorze, o którym mowa w art. 243 ust. 1 ustawy (po uwzględnieniu zobowiązań związku współtworzonego przez jednostkę samorządu terytorialnego oraz po uwzględnieniu ustawowych wyłączeń, przypadających na dany rok) ^x	Relacja określona po prawej stronie nierówności we wzorze, o którym mowa w art. 243 ust. 1 ustawy, ustalona dla danego roku (wskaźnik jednoroczny) ^x	8.2	Dopuszczalny limit spłaty zobowiązań określony po prawej stronie nierówności we wzorze, o którym mowa w art. 243 ustawy, po uwzględnieniu ustawowych wyłączeń, obliczony w oparciu o plan 3 kwartału roku poprzedzającego pierwszy rok prognozy (wskaźnik ustalony w oparciu o średnią arytmetyczną z poprzednich lat) ^x	Dopuszczalny limit spłaty zobowiązań określony po prawej stronie nierówności we wzorze, o którym mowa w art. 243 ustawy, po uwzględnieniu ustawowych wyłączeń, obliczony w oparciu o plan 3 kwartału roku poprzedzającego pierwszy rok prognozy (wskaźnik ustalony w oparciu o średnią arytmetyczną z poprzednich lat) ^x		
2022	0,16%	-11,33%	1,51%	22,68%	26,76%	TAK	TAK
2023	0,24%	-0,43%	12,11%	23,40%	27,47%	TAK	TAK
2024	0,28%	0,28%	10,10%	19,01%	23,08%	TAK	TAK
2025	0,27%	2,33%	x	21,91%	25,98%	TAK	TAK
2026	0,27%	2,10%	x	-1,58%	2,81%	NIE	TAK
2027	0,26%	1,48%	x	-2,58%	1,81%	NIE	TAK
2028	0,27%	1,49%	x	-2,63%	1,76%	NIE	TAK
2029	0,28%	1,50%	x	-0,58%	-0,58%	NIE	NIE
2030	0,27%	1,49%	x	1,25%	1,25%	TAK	TAK
2031	0,27%	1,49%	x	1,52%	1,52%	TAK	TAK
2032	0,26%	1,48%	x	1,70%	1,70%	TAK	TAK
2033	0,25%	1,47%	x	1,58%	1,58%	TAK	TAK
2034	0,24%	1,46%	x	1,49%	1,49%	TAK	TAK
2035	0,23%	1,45%	x	1,48%	1,48%	TAK	TAK
2036	0,22%	1,44%	x	1,48%	1,48%	TAK	TAK
2037	0,21%	1,43%	x	1,47%	1,47%	TAK	TAK
2038	0,20%	1,42%	x	1,46%	1,46%	TAK	TAK
2039	0,18%	1,40%	x	1,45%	1,45%	TAK	TAK
2040	0,17%	1,39%	x	1,44%	1,44%	TAK	TAK
2041	0,15%	1,37%	x	1,43%	1,43%	TAK	TAK
2042	0,14%	1,36%	x	1,41%	1,41%	TAK	TAK

Wyszczególnienie

A handwritten signature or scribble in blue ink, consisting of several overlapping, fluid strokes that form an abstract shape, possibly representing a name or initials.

Wskaźnik sfały zobowiązań						
Wyszczególnienie	Relacja określona po lewej stronie nierówności we wzorze, o którym mowa w art. 243 ust. 1 ustawy (po uwzględnieniu zobowiązań związku współtworzonego przez jednostkę samorządu terytorialnego oraz po uwzględnieniu ustawowych wyłączeń przypadających na dany rok) ^x	Relacja określona po prawej stronie nierówności we wzorze, o którym mowa w art. 243 ust. 1 ustawy, ustalona dla danego roku (wskaźnik jednoroczny) ^x	Dopuszczalny limit sfały zobowiązań określony po prawej stronie nierówności we wzorze, o którym mowa w art. 243 ustawy, po uwzględnieniu ustawowych wyłączeń, obliczony w oparciu o plan 3 kwartału roku poprzedzającego pierwszy rok prognozy (wskaźnik ustalony w oparciu o średnią arytmetyczną z poprzednich lat) ^x	Dopuszczalny limit sfały zobowiązań określony po prawej stronie nierówności we wzorze, o którym mowa w art. 243 ustawy, po uwzględnieniu ustawowych wyłączeń, obliczony w oparciu o pierwszy rok prognozy (wskaźnik ustalony w oparciu o średnią arytmetyczną z poprzednich lat) ^x	Informacja o spełnieniu wskaźnika sfały zobowiązań określonego w art. 243 ustawy, po uwzględnieniu zobowiązań związku współtworzonego przez jednostkę samorządu terytorialnego oraz po uwzględnieniu ustawowych wyłączeń, obliczonego w oparciu o wykonanie roku poprzedzającego rok budżetowy ^x	Informacja o spełnieniu wskaźnika sfały zobowiązań określonego w art. 243 ustawy, po uwzględnieniu zobowiązań związku współtworzonego przez jednostkę samorządu terytorialnego oraz po uwzględnieniu ustawowych wyłączeń, obliczonego w oparciu o plan 3 kwartałów roku poprzedzającego rok budżetowy ^x
	8.1	8.2	8.3	8.3.1	8.4	8.4.1
Lp						
2043	0,12%	1,34%	1,40%	1,40%	TAK	TAK
2044	0,10%	1,32%	1,39%	1,39%	TAK	TAK
2045	0,09%	1,31%	1,37%	1,37%	TAK	TAK
2046	0,07%	1,29%	1,36%	1,36%	TAK	TAK
2047	0,05%	1,27%	1,34%	1,34%	TAK	TAK
2048	0,03%	1,24%	1,32%	1,32%	TAK	TAK
2049	0,00%	1,22%	1,30%	1,30%	TAK	TAK

Ustalona na lata 2022–2025 relacja z art. 243 (poz. 8.3, 8.3.1, 8.4 i 8.4.1) została obliczona według średniej 7-letniej

A handwritten signature in blue ink, consisting of several overlapping, fluid strokes that form a stylized, illegible mark.

Lp	Finansowanie programów, projektów lub zadań realizowanych z udziałem środków o których mowa w art. 5 ust. 1 pkt 2 i 3 ustawy									
	w tym:		w tym:		w tym:		w tym:		w tym:	
	Dochody bieżące na programy, projekty lub zadania finansowane z udziałem środków, o których mowa w art. 5 ust. 1 pkt 2 i 3 ustawy x	Dotacje i środki o charakterze bieżącym na realizację programu, projektu lub zadania finansowanego z udziałem środków, o których mowa w art. 5 ust. 1 pkt 2 i 3 ustawy x	Dotychczasowe na programy, projekty lub zadania finansowane z udziałem środków, o których mowa w art. 5 ust. 1 pkt 2 i 3 ustawy	Dochody majątkowe na programy, projekty lub zadania finansowane z udziałem środków, o których mowa w art. 5 ust. 1 pkt 2 i 3 ustawy	Dochody majątkowe na programy, projekty lub zadania finansowane z udziałem środków, o których mowa w art. 5 ust. 1 pkt 2 i 3 ustawy	Wydatki bieżące na programy, projekty lub zadania finansowane z udziałem środków, o których mowa w art. 5 ust. 1 pkt 2 i 3 ustawy x	Wydatki bieżące na programy, projekty lub zadania finansowane z udziałem środków, o których mowa w art. 5 ust. 1 pkt 2 i 3 ustawy x	Wydatki bieżące na programy, projekty lub zadania finansowane z udziałem środków, o których mowa w art. 5 ust. 1 pkt 2 i 3 ustawy	Wydatki bieżące na programy, projekty lub zadania finansowane z udziałem środków, o których mowa w art. 5 ust. 1 pkt 2 i 3 ustawy	Wydatki bieżące na programy, projekty lub zadania finansowane z udziałem środków, o których mowa w art. 5 ust. 1 pkt 2 i 3 ustawy
	9.1	9.1.1	9.2	9.2.1	9.2.1.1	9.3	9.3.1	9.3.1.1		
	293 430,00	293 430,00	7 211 166,00	7 211 166,00	7 211 166,00	393 698,00	393 698,00	293 430,00		
2022	0,00	0,00	0,00	0,00	0,00	0,00	0,00	0,00		
2023	0,00	0,00	0,00	0,00	0,00	0,00	0,00	0,00		
2024	0,00	0,00	0,00	0,00	0,00	0,00	0,00	0,00		
2025	0,00	0,00	0,00	0,00	0,00	0,00	0,00	0,00		
2026	0,00	0,00	0,00	0,00	0,00	0,00	0,00	0,00		
2027	0,00	0,00	0,00	0,00	0,00	0,00	0,00	0,00		
2028	0,00	0,00	0,00	0,00	0,00	0,00	0,00	0,00		
2029	0,00	0,00	0,00	0,00	0,00	0,00	0,00	0,00		
2030	0,00	0,00	0,00	0,00	0,00	0,00	0,00	0,00		
2031	0,00	0,00	0,00	0,00	0,00	0,00	0,00	0,00		
2032	0,00	0,00	0,00	0,00	0,00	0,00	0,00	0,00		
2033	0,00	0,00	0,00	0,00	0,00	0,00	0,00	0,00		
2034	0,00	0,00	0,00	0,00	0,00	0,00	0,00	0,00		
2035	0,00	0,00	0,00	0,00	0,00	0,00	0,00	0,00		
2036	0,00	0,00	0,00	0,00	0,00	0,00	0,00	0,00		
2037	0,00	0,00	0,00	0,00	0,00	0,00	0,00	0,00		
2038	0,00	0,00	0,00	0,00	0,00	0,00	0,00	0,00		
2039	0,00	0,00	0,00	0,00	0,00	0,00	0,00	0,00		
2040	0,00	0,00	0,00	0,00	0,00	0,00	0,00	0,00		
2041	0,00	0,00	0,00	0,00	0,00	0,00	0,00	0,00		
2042	0,00	0,00	0,00	0,00	0,00	0,00	0,00	0,00		

A handwritten signature in blue ink, consisting of several overlapping, fluid strokes that form an abstract, cursive shape.


Lp	Finansowanie programów, projektów lub zadań realizowanych z udziałem środków, o których mowa w art. 5 ust. 1 pkt 2 i 3 ustawy									
	w tym:		w tym:		w tym:		w tym:		w tym:	
	9.1	9.1.1	9.1.1.1	9.2	9.2.1	9.2.1.1	9.3	9.3.1	9.3.1.1	
	Dochody bieżące na programy, projekty lub zadania finansowane z udziałem środków, o których mowa w art. 5 ust. 1 pkt 2 i 3 ustawy x ustawy ^x	Dotacje i środki o charakterze bieżącym na realizację programu, projektu lub zadania finansowanego z udziałem środków, o których mowa w art. 5 ust. 1 pkt 2 i 3 ustawy	środki określone w art. 5 ust. 1 pkt 2 ustawy	Cochody majątkowe na programy, projekty lub zadania finansowane z udziałem środków, o których mowa w art. 5 ust. 1 pkt 2 i 3 ustawy	Dochody majątkowe na programy, projekty lub zadania finansowane z udziałem środków, o których mowa w art. 5 ust. 1 pkt 2 ustawy	środki określone w art. 5 ust. 1 pkt 2 ustawy	Wydutki bieżące na programy, projekty lub zadania finansowane z udziałem środków, o których mowa w art. 5 ust. 1 pkt 2 i 3 ustawy x ustawy ^x	Wydutki bieżące na programy, projekty lub zadania finansowane z udziałem środków, o których mowa w art. 5 ust. 1 pkt 2 ustawy ^x		w tym:
										finansowane środkami określonymi w art. 5 ust. 1 pkt 2 ustawy
2043	0,00	0,00	0,00	0,00	0,00	0,00	0,00	0,00	0,00	0,00
2044	0,00	0,00	0,00	0,00	0,00	0,00	0,00	0,00	0,00	0,00
2045	0,00	0,00	0,00	0,00	0,00	0,00	0,00	0,00	0,00	0,00
2046	0,00	0,00	0,00	0,00	0,00	0,00	0,00	0,00	0,00	0,00
2047	0,00	0,00	0,00	0,00	0,00	0,00	0,00	0,00	0,00	0,00
2048	0,00	0,00	0,00	0,00	0,00	0,00	0,00	0,00	0,00	0,00
2049	0,00	0,00	0,00	0,00	0,00	0,00	0,00	0,00	0,00	0,00

A handwritten signature in blue ink, consisting of several overlapping strokes that form a stylized, abstract shape. The signature is located in the bottom-left corner of the page.

Lp	Informacje uzupełniające o wybranych kategoriach finansowych											
	w tym:			z tego:			Wydania bieżące na pokrycie ujemnego wyniku finansowego samodzielnego publicznego zakładu opieki zdrowotnej	Wydania na spłatę zobowiązań przeliczonych w związku z likwidacją lub przekształceniem samodzielnego publicznego zakładu opieki zdrowotnej	Kwota zobowiązań z tytułu wspólnotowego przez jednostkę terytorialnego samorządu przysługujących do spłaty w danym roku budżetowym, podlegająca doliczeniu zgodnie z art. 244 ustawy ^x	Kwota zobowiązań wynikających z przejęcia przez jednostkę terytorialnego samorządu zobowiązań po likwidowanych i przekształconych samorządowych osobach prawnych		
	Wydania majątkowe na programy, projekty lub zadania finansowane z udziałem środków, o których mowa w art. 5 ust. 1 pkt 2 i 3 ustawy	Wydania majątkowe na programy, projekty lub zadania finansowane z udziałem środków, o których mowa w art. 5 ust. 1 pkt 2 ustawy	Wydania objęte limitem, o którym mowa w art. 226 ust. 3 pkt 4 ustawy	bieżące	majątkowe	10.1					10.1.1	10.1.2
2022	10 869 313,00	9.4	9.4.1	9.4.1.1	10.1	10.1.1	10.1.2	10.2	10.3	10.4	10.5	
2022	10 869 313,00	10 869 313,00	7 211 166,00	16 993 170,00	355 226,00	16 637 944,00	0,00	0,00	0,00	0,00	0,00	0,00
2023	950 000,00	0,00	0,00	12 133 261,00	0,00	12 133 261,00	0,00	0,00	0,00	0,00	0,00	0,00
2024	0,00	0,00	0,00	2 882 365,00	6 000,00	2 876 365,00	0,00	0,00	0,00	0,00	0,00	0,00
2025	0,00	0,00	0,00	6 000,00	6 000,00	0,00	0,00	0,00	0,00	0,00	0,00	0,00
2026	0,00	0,00	0,00	6 000,00	6 000,00	0,00	0,00	0,00	0,00	0,00	0,00	0,00
2027	0,00	0,00	0,00	0,00	0,00	0,00	0,00	0,00	0,00	0,00	0,00	0,00
2028	0,00	0,00	0,00	0,00	0,00	0,00	0,00	0,00	0,00	0,00	0,00	0,00
2029	0,00	0,00	0,00	0,00	0,00	0,00	0,00	0,00	0,00	0,00	0,00	0,00
2030	0,00	0,00	0,00	0,00	0,00	0,00	0,00	0,00	0,00	0,00	0,00	0,00
2031	0,00	0,00	0,00	0,00	0,00	0,00	0,00	0,00	0,00	0,00	0,00	0,00
2032	0,00	0,00	0,00	0,00	0,00	0,00	0,00	0,00	0,00	0,00	0,00	0,00
2033	0,00	0,00	0,00	0,00	0,00	0,00	0,00	0,00	0,00	0,00	0,00	0,00
2034	0,00	0,00	0,00	0,00	0,00	0,00	0,00	0,00	0,00	0,00	0,00	0,00
2035	0,00	0,00	0,00	0,00	0,00	0,00	0,00	0,00	0,00	0,00	0,00	0,00
2036	0,00	0,00	0,00	0,00	0,00	0,00	0,00	0,00	0,00	0,00	0,00	0,00
2037	0,00	0,00	0,00	0,00	0,00	0,00	0,00	0,00	0,00	0,00	0,00	0,00
2038	0,00	0,00	0,00	0,00	0,00	0,00	0,00	0,00	0,00	0,00	0,00	0,00
2039	0,00	0,00	0,00	0,00	0,00	0,00	0,00	0,00	0,00	0,00	0,00	0,00
2040	0,00	0,00	0,00	0,00	0,00	0,00	0,00	0,00	0,00	0,00	0,00	0,00
2041	0,00	0,00	0,00	0,00	0,00	0,00	0,00	0,00	0,00	0,00	0,00	0,00

1

Informacje uzupełniające o wybranych kategoriach finansowych											
Wyszczególnienie	w tym:			z tego:				Wydávki na spłatę zobowiązań przejmowanych w związku z likwidacją lub przekształceniem samodzielnego publicznego zakładu opieki zdrowotnej	Kwota zobowiązań zwiázków współtworzonego przez jednostkę samorządu terytorialnego przyspádzających do spłaty w danym roku budżetowym, podlegająca doliczeniu zgodnie z art. 244 ustawy ^x	Kwota zobowiązań wynikających z przejęcia przez jednostkę samorządu terytorialnego zobowiązań po przekształcaniach samorządowych osobach prawnych	
	Wydávki majątkowe na programy, projekty lub zadania finansowane z udziałem środków, o których mowa w art. 5 ust. 1 pkt 2 i 3 ustawy	Wydávki majątkowe na programy, projekty lub zadania finansowane z udziałem środków, o których mowa w art. 5 ust. 1 pkt 2 ustawy	Wydávki objęte limitem, o którym mowa w art. 225 ust. 3 pkt 4 ustawy	bieżące		majątkowe	10.1				
				10.1.1	10.1.2						
	9.4	9.4.1	9.4.1.1	10.1.1	10.1.2	10.3	10.4	10.5			
2042	0,00	0,00	0,00	0,00	0,00	0,00	0,00	0,00	0,00		
2043	0,00	0,00	0,00	0,00	0,00	0,00	0,00	0,00	0,00		
2044	0,00	0,00	0,00	0,00	0,00	0,00	0,00	0,00	0,00		
2045	0,00	0,00	0,00	0,00	0,00	0,00	0,00	0,00	0,00		
2046	0,00	0,00	0,00	0,00	0,00	0,00	0,00	0,00	0,00		
2047	0,00	0,00	0,00	0,00	0,00	0,00	0,00	0,00	0,00		
2048	0,00	0,00	0,00	0,00	0,00	0,00	0,00	0,00	0,00		
2049	0,00	0,00	0,00	0,00	0,00	0,00	0,00	0,00	0,00		

A handwritten signature in blue ink, consisting of a horizontal line followed by a stylized, looped flourish.

Informacje uzupełniające o wybranych kategoriach finansowych														
Lp	Wyszczególnienie	10.6 Spłaty, o których mowa w poz. 5.1, wynikające łącznie z tytułu zobowiązań już zaciągniętych x	10.7 Wydatki zmniejszające dług x	10.7.1 spłata zobowiązań wymagalnych z lat poprzednich, innych niż w poz. 10.7.3 x	10.7.2 spłata zobowiązań zaliczanych do tytułu dłużnego – kredyty i pożyczka x	10.7.2.1 zobowiązań zaciągniętych po dniu 1 stycznia 2019 r. x	w tym:		10.7.3 wypłaty z tytułu wymagalnych poręczeń i gwarancji x	10.8 Kwota wzrostu(+)/spadku(-) kwoty długu wynikająca z operacji mekaszowych (m.in. umorzenia, różnice kursowe)	10.9 Wcześniejsza spłata zobowiązań, wyłączone z limitu spłaty zobowiązań, dokonywana w formie wydatków budżetowych	10.10 Wykup papierów wartościowych, spłaty rat kredytów i pożyczek wraz z należnymi odsetkami i dyskontem, odpowiednio emitowanych lub zaciągniętych do równowagi kwoty ubytku w wykonanych dochodach jednostki samorządu terytorialnego będącego skutkiem wystąpienia COVID-19 x	10.11 Wydatki bieżące podlegające usławowemu wyłączeniu z limitu spłaty zobowiązań ⁹⁾	
							w tym:							
							10.7.2.1.1 dokonywana w formie wydatku bieżącego x	x						
2022		0,00	41 752,00	0,00	41 752,00	0,00	0,00	0,00	0,00	0,00	0,00	0,00	0,00	0,00
2023		0,00	27 332,24	0,00	27 332,24	0,00	0,00	0,00	0,00	0,00	x	0,00	0,00	0,00
2024		0,00	23 404,00	0,00	23 404,00	0,00	0,00	0,00	0,00	0,00	x	0,00	0,00	0,00
2025		0,00	23 689,00	0,00	23 689,00	0,00	0,00	0,00	0,00	0,00	x	0,00	0,00	0,00
2026		0,00	25 368,00	0,00	25 368,00	0,00	0,00	0,00	0,00	0,00	x	0,00	0,00	0,00
2027		0,00	27 120,00	0,00	27 120,00	0,00	0,00	0,00	0,00	0,00	x	0,00	0,00	0,00
2028		0,00	26 338,00	0,00	26 338,00	0,00	0,00	0,00	0,00	0,00	x	0,00	0,00	0,00
2029		0,00	25 646,00	0,00	25 646,00	0,00	0,00	0,00	0,00	0,00	x	0,00	0,00	0,00
2030		0,00	27 563,00	0,00	27 563,00	0,00	0,00	0,00	0,00	0,00	x	0,00	0,00	0,00
2031		0,00	29 575,00	0,00	29 575,00	0,00	0,00	0,00	0,00	0,00	x	0,00	0,00	0,00
2032		0,00	31 686,00	0,00	31 686,00	0,00	0,00	0,00	0,00	0,00	x	0,00	0,00	0,00
2033		0,00	33 900,00	0,00	33 900,00	0,00	0,00	0,00	0,00	0,00	x	0,00	0,00	0,00
2034		0,00	36 221,00	0,00	36 221,00	0,00	0,00	0,00	0,00	0,00	x	0,00	0,00	0,00
2035		0,00	38 655,00	0,00	38 655,00	0,00	0,00	0,00	0,00	0,00	x	0,00	0,00	0,00
2036		0,00	41 208,00	0,00	41 208,00	0,00	0,00	0,00	0,00	0,00	x	0,00	0,00	0,00
2037		0,00	43 883,00	0,00	43 883,00	0,00	0,00	0,00	0,00	0,00	x	0,00	0,00	0,00
2038		0,00	46 687,00	0,00	46 687,00	0,00	0,00	0,00	0,00	0,00	x	0,00	0,00	0,00
2039		0,00	49 627,00	0,00	49 627,00	0,00	0,00	0,00	0,00	0,00	x	0,00	0,00	0,00
2040		0,00	52 708,00	0,00	52 708,00	0,00	0,00	0,00	0,00	0,00	x	0,00	0,00	0,00
2041		0,00	55 935,00	0,00	55 935,00	0,00	0,00	0,00	0,00	0,00	x	0,00	0,00	0,00
2042		0,00	59 317,00	0,00	59 317,00	0,00	0,00	0,00	0,00	0,00	x	0,00	0,00	0,00

A handwritten signature in blue ink, consisting of a horizontal line with a loop underneath and a vertical stroke crossing it.

Informacje uzupełniające o wybranych kategoriach finansowych

Wyszczególnienie	10.6	10.7	10.7.1	10.7.2	10.7.2.1	10.7.2.1.1	w tym:		10.7.3	10.8	10.9	10.10	10.11
							w tym:						
							Wydatki o których mowa w poz. 5.1, w tym: z tytułu zobowiązań już zaciągniętych x	Wydługi zmniejszające dług x					
				spłata zobowiązań wymagalnych z lat poprzednich, innych niż w poz. 10.7.3 x	zobowiązań zaciągniętych po dniu 1 stycznia 2019 r. x	do-onywana w formie wydatku bieżącego x	wypłaty z tytułu wymagalnych poręczeń i gwarancji x						
Lp													
2043	0,00	62 861,00	0,00	62 861,00	0,00	0,00	0,00	0,00	0,00	x	0,00	0,00	
2044	0,00	66 573,00	0,00	66 573,00	0,00	0,00	0,00	0,00	0,00	x	0,00	0,00	
2045	0,00	70 353,00	0,00	70 353,00	0,00	0,00	0,00	0,00	0,00	x	0,00	0,00	
2046	0,00	74 247,00	0,00	74 247,00	0,00	0,00	0,00	0,00	0,00	x	0,00	0,00	
2047	0,00	78 321,00	0,00	78 321,00	0,00	0,00	0,00	0,00	0,00	x	0,00	0,00	
2048	0,00	82 584,00	0,00	82 584,00	0,00	0,00	0,00	0,00	0,00	x	0,00	0,00	
2049	0,00	47 622,00	0,00	47 622,00	0,00	0,00	0,00	0,00	0,00	x	0,00	0,00	

9) W pozycji należy ująć kwoty wydatków bieżących, o które zostały pomniejszone wydatki bieżące budżetu przy wyliczeniu limitu spłaty zobowiązań określonego po prawej stronie nierówności we wzorze, o którym mowa w art. 243 ustawy, na podstawie odrębnych ustaw, bez wydatków bieżących na obsługę długu. W szczególności należy ująć wydatki poniesione w celu realizacji zadań związanych z przeciwdziałaniem COVID-19.

* Informacje zawarte w tej części wieloletniej prognozy finansowej, w tym o spełnieniu relacji określonej w art. 243 ustawy zostaną automatycznie wygenerowane przez aplikację wskazaną przez Ministra Finansów, o której mowa w § 4 ust. 1, na podstawie danych historycznych oraz prognozowanych przez jednostkę samorządu terytorialnego. Automatycznie wyliczenia danych na podstawie wartości historycznych i prognozowanych przez jednostkę samorządu terytorialnego o doliczą w szczególności także pozycji 8.3 – 8.3.1 i pozycji z sekcji 12. x - pozycje oznaczone symbolem „x” sporządza się na okres prognozy kwoty długu, zgodnie z art. 227 ust. 2 ustawy. Okres ten nie podlega wyłączeniu w sytuacji planowania wydatków z tytułu niewymagalnych poręczeń i gwarancji. W przypadku planowania wydatków z tytułu niewymagalnych poręczeń i gwarancji w okresie dłuższym niż okres, na który zaciągnięto oraz planuje się zaciągnąć zobowiązania dłużne, informację o wydatkach z tytułu niewymagalnych poręczeń i gwarancji, wykraczających poza wspomniany okres, należy zamieścić w objaśnieniach do wieloletniej prognozy finansowej.

A handwritten signature in blue ink, consisting of several overlapping loops and a horizontal line at the top.

Przedsięwzięcia WPF

załącznik nr 2 do
uchwały nr XLIII/---/2022
z dnia 2022-06-22

kwoty w zł

L.p.	Nazwa i cel	Jednostka odpowiedzialna lub koordynująca	Okres realizacji		Łączne nakłady finansowe	Limit 2022	Limit 2023	Limit 2024	Limit 2025	Limit 2026
			Od	Do						
1	Wydatki na przedsięwzięcia-ogółem (1.1+1.2+1.3)				35 367 820,07	12 133 261,00	2 882 365,00	6 000,00	6 000,00	
1.a	- wydatki bieżące				419 821,00	0,00	6 000,00	6 000,00	6 000,00	
1.b	- wydatki majątkowe				34 967 999,07	12 133 261,00	2 876 365,00	0,00	0,00	
1.1	Wydatki na programy, projekty lub zadania związane z programami realizowanymi z udziałem środków, o których mowa w art.5 ust.1 pkt 2 i 3 ustawy z dnia 27 sierpnia 2009.r. o finansach publicznych (Dz.U. Nr 157, poz.1240 z późn.zm.), z tego:				13 646 559,00	950 000,00	0,00	0,00	0,00	
1.1.1	- wydatki bieżące				393 821,00	0,00	0,00	0,00	0,00	
1.1.1.1	Pełta Żuławska - rozbudowa portu jachtowego w Krynicy Morskiej - Turystyka	Urząd Miasta	2016	2022	306 221,00	0,00	0,00	0,00	0,00	
1.1.1.2	Pomorskie Trasy Rowerowe o znaczeniu międzynarodowym R-10 i Wiśłana Trasa Rowerowa R-9 -	Urząd Miasta	2016	2022	87 600,00	0,00	0,00	0,00	0,00	
1.1.2	- wydatki majątkowe				13 252 738,00	950 000,00	0,00	0,00	0,00	
1.1.2.2	Budowa drogi gminnej ul. Zalewowej w Krynicy Morskiej -	Urząd Miasta	2021	2022	3 192 883,00	0,00	0,00	0,00	0,00	
1.1.2.3	Pełta Żuławska - rozbudowa portu jachtowego w Krynicy Morskiej - Turystyka	Urząd Miasta	2016	2023	10 059 855,00	950 000,00	0,00	0,00	0,00	
1.2	Wydatki na programy, projekty lub zadania związane z umowami partnerstwa publiczno-prywatnego, z tego:				0,00	0,00	0,00	0,00	0,00	
1.2.1	- wydatki bieżące				0,00	0,00	0,00	0,00	0,00	
1.2.2	- wydatki majątkowe				0,00	0,00	0,00	0,00	0,00	
1.3	Wydatki na programy, projekty lub zadania pozostałe (inne niż wymienione w pkt. 1.1 i 1.2), z tego				21 741 261,07	11 183 261,00	2 882 365,00	6 000,00	6 000,00	
1.3.1	- wydatki bieżące				26 000,00	0,00	6 000,00	6 000,00	6 000,00	
1.3.1.1	Pomorskie Trasy Rowerowe o znaczeniu międzynarodowym R-10 i Wiśłana Trasa Rowerowa R-9 - Pomorskie Trasy Rowerowe o znaczeniu międzynarodowym R-10 i Wiśłana Trasa Rowerowa R-9	Urząd Miasta	2016	2022	5 000,00	0,00	0,00	0,00	0,00	
1.3.1.2	Monitoring Atmosfery Aglomeracji Trójmiejskiej (MAAT) poprzez montaż mierników niskokosztowych w samorządach -	Urząd Miasta	2021	2026	21 000,00	0,00	6 000,00	6 000,00	6 000,00	
1.3.2	- wydatki majątkowe				21 715 261,07	11 183 261,00	2 876 365,00	0,00	0,00	
1.3.2.1	Pełta Żuławska - rozbudowa portu jachtowego w Krynicy Morskiej - Turystyka	Urząd Miasta	2016	2022	765 518,47	300 000,00	0,00	0,00	0,00	
1.3.2.2	Wykonanie oświetlenia terenów nadzalewowych w Krynicy Morskiej - opracowanie koncepcji i projektu -	Urząd Miasta	2019	2022	450 252,00	0,00	0,00	0,00	0,00	
1.3.2.3	Rozbudowa budynku OSP w Krynicy Morskiej wraz z infrastrukturą towarzyszącą -	Urząd Miasta	2020	2022	1 033 690,00	0,00	0,00	0,00	0,00	
1.3.2.4	Odprowadzenie wód opadowych z dróg gminnych dc Zalewu Wiślanego -	Urząd Miasta	2020	2022	1 035 946,00	1 000 000,00	0,00	0,00	0,00	
1.3.2.5	Budowa ul. Sienkiewicza w Krynicy Morskiej -	Urząd Miasta	2017	2024	2 797 728,00	61 660,00	1 000 000,00	0,00	0,00	
1.3.2.6	Modernizacja dróg gminnych w Krynicy Morskiej: ul. Lotników i Tkaczy -	Urząd Miasta	2016	2024	3 186 945,00	0,00	1 876 365,00	0,00	0,00	

[Handwritten signature]

L.p.	Limit zobowiązań
1	32 067 391,00
1.a	419 821,00
1.b	31 647 570,00
1.1	12 144 254,00
1.1.1	393 821,00
1.1.1.1	306 221,00
1.1.1.2	87 600,00
1.1.2	11 750 433,00
1.1.2.2	1 986 888,00
1.1.2.3	9 763 545,00
1.2	0,00
1.2.1	0,00
1.2.2	0,00
1.3	19 923 137,00
1.3.1	26 000,00
1.3.1.1	5 000,00
1.3.1.2	21 000,00
1.3.2	19 897 137,00
1.3.2.1	300 000,00
1.3.2.2	35 000,00
1.3.2.3	700 000,00
1.3.2.4	1 000 000,00
1.3.2.5	2 669 160,00
1.3.2.6	3 127 275,00

A handwritten mark or signature in blue ink, consisting of several overlapping, slanted lines that form a stylized, abstract shape.

L.p.	Nazwa i cel	Jednostka odpowiedzialna lub koordynująca	Okres realizacji		Łączne nakłady finansowe	Limit 2022	Limit 2023	Limit 2024	Limit 2025	Limit 2026
			Od	Do						
1.3.2.7	Budowa drogi gminnej ul. Zalewowej w Krynicy Morskiej -	Urząd Miasta	2013	2022	418 246,00	316 000,00	0,00	0,00	0,00	0,00
1.3.2.8	Budowa przejścia dla pieszych w pobliżu ul. Zalewowej -	Urząd Miasta	2021	2022	32 000,00	20 000,00	0,00	0,00	0,00	0,00
1.3.2.9	Modernizacja ulicy Joanny Chmielewskiej, części ulicy Słonecznej i części ulicy Piaskowej -	Urząd Miasta	2018	2023	5 087 640,60	10 000,00	4 900 000,00	0,00	0,00	0,00
1.3.2.10	Modernizacja historycznego parku kuracyjnego z I pct. XIX w. wraz z budową fontanny oraz przyległych, historycznych ulic: Bałtyckiej i Metalowców -	Urząd Miasta	2015	2023	6 907 295,00	3 394 851,00	3 424 851,00	0,00	0,00	0,00

1

L.p.	Limit zobowiązań
1.3.2.7	316 000,00
1.3.2.8	20 000,00
1.3.2.9	4 910 000,00
1.3.2.10	6 819 702,00

Handwritten signature or mark in blue ink.

OBJAŚNIENIA

Przedstawia się projekt zmiany Wieloletniej Prognozy Finansowej na lata 2022 - 2049.

Zmiany przedstawiają się następująco:

W załączniku Nr 1 "WPF":

1. dostosowano dochody i wydatki do zmian w budżecie:

Dochody budżetu po dokonanych zmianach wynoszą 29.922.601,71 zł, z tego:

- dochody bieżące: 17.955.715,71 zł,

dochody majątkowe: 11.966.886 zł.

Wydatki budżetu po dokonanych zmianach wynoszą 37.608.981,71 zł, z tego:

- wydatki bieżące: 19.852.456,71 zł,

- wydatki majątkowe: 17.756.525 zł.


W załączniku Nr 2 "Przedsięwzięcia":

1. zwiększono limit wydatków w 2022 r. do wysokości 700.000 zł na przedsięwzięcie pn. „Rozbudowa budynku OSP w Krynicy Morskiej wraz z infrastrukturą towarzyszącą”, w związku z koniecznością dostosowania budynku do wymogów p.poż;


SKARBNIK MIASTA
mgr Małgorzata Tkaczyk

Faint, illegible text at the top of the page.

Faint, illegible text at the bottom right of the page.

A handwritten signature or mark in blue ink, consisting of several overlapping strokes.