

2

Załącznik 18.05.2022

Z up. Burmistrza Miasta
J. Kwiatkowska
mgr Jolanta Kwiatkowska
SEKRETARZ MIASTA

UCHWAŁA NR .../.../2022
RADY MIESKIEJ W KRYNICY MORSKIEJ
z dnia 2022 r.

w sprawie zmiany Wieloletniej Prognozy Finansowej na lata 2022-2049

Na podstawie art.18 ust. 2 pkt 6 ustawy z dnia 8 marca 1990 r. o samorządzie gminnym (t.j. Dz.U. z 2022 r. poz. 559 z późn. zm.), art. 230 ust. 6 ustawy z dnia 27 sierpnia 2009 r. o finansach publicznych (Dz. U. z 2021 r. poz. 305 z późn. zm.), uchwała się co następuje:

§ 1.

Dokonuje się zmian w Wieloletniej Prognozie Finansowej na lata 2022 - 2049, zgodnie z załącznikiem Nr 1 do niniejszej uchwały.

§ 2.

Uchwała wchodzi w życie z dniem podjęcia.

Przewodnicząca Rady Miejskiej

Anna Maria Jaworska

nie wnoszę zastrzeżeń
pod względem
formalno-prawnym

~~KATARZYNA ŻWAJDA-WITASZEK~~
~~RADCA PRAWNY~~
GD.E-192

Wieloletnia prognoza finansowa 1)

Ustaloną na lata 2022–2025 reledą z art. 243 (poz. 8.3, 8.3.1, 8.4 i 8.4.1) została obliczona według średniej 7-letniej

załącznik nr 1 do
uchwały nr .../.../2022
z dnia 2022-05-25

Lp	1	z tego:										w tym:	
		z tego:										z tytułu dotacji oraz środków przeznaczonych na inwestycje	
		1.1	1.1.1	1.1.2	1.1.3	1.1.4	1.1.5	1.1.5.1	1.2	1.2.1	1.2.2		
Wyszczególnienie	Dochoy ogółem x	Dochoy bieżące x	dochoy z tytułu udziału we wpływach z podatku dochodowego od osób fizycznych	dochoy z tytułu udziału we wpływach z podatku dochodowego od osób prawnych	z subwencji ogólnej	z tytułu dotacji i środków przeznaczonych na cele bieżące x 3)	pozostałe dochoy bieżące 4)	w tym: z podatku od nieruchomości	Dochoy majątkowe x	ze sprzedaży majątku x			
2022	29 617 243,96	17 650 357,96	1 670 768,00	22 067,00	632 975,00	2 086 725,96	13 237 822,00	4 962 415,00	11 966 886,00	2 007 840,00		9 839 046,00	
2023	28 890 318,00	17 242 695,00	1 720 891,00	22 067,00	654 710,00	1 295 853,00	13 549 174,00	5 356 130,00	11 647 623,00	2 000 000,00		9 647 623,00	
2024	19 460 297,00	17 383 932,00	1 767 360,00	22 100,00	672 387,00	1 330 850,00	13 591 235,00	5 249 300,00	2 076 365,00	1 576 365,00		500 000,00	
2025	19 787 780,00	17 787 780,00	1 811 538,00	22 200,00	689 197,00	1 365 000,00	13 899 845,00	5 380 600,00	2 000 000,00	2 000 000,00		0,00	
2026	19 800 000,00	17 800 000,00	1 850 000,00	22 300,00	700 000,00	1 400 000,00	13 827 700,00	5 400 000,00	2 000 000,00	2 000 000,00		0,00	
2027	19 800 000,00	17 800 000,00	1 850 000,00	22 300,00	700 000,00	1 400 000,00	13 827 700,00	4 700 000,00	2 000 000,00	2 000 000,00		0,00	
2028	19 800 000,00	17 800 000,00	1 850 000,00	22 300,00	700 000,00	1 400 000,00	13 827 700,00	4 700 000,00	2 000 000,00	2 000 000,00		0,00	
2029	19 800 000,00	17 800 000,00	1 850 000,00	22 300,00	700 000,00	1 400 000,00	13 827 700,00	4 700 000,00	2 000 000,00	2 000 000,00		0,00	
2030	17 800 000,00	17 800 000,00	1 850 000,00	22 300,00	700 000,00	1 400 000,00	13 827 700,00	4 700 000,00	0,00	0,00		0,00	
2031	17 800 000,00	17 800 000,00	1 850 000,00	22 300,00	700 000,00	1 400 000,00	13 827 700,00	4 700 000,00	0,00	0,00		0,00	
2032	17 800 000,00	17 800 000,00	1 850 000,00	22 300,00	700 000,00	1 400 000,00	13 827 700,00	4 700 000,00	0,00	0,00		0,00	
2033	17 800 000,00	17 800 000,00	1 850 000,00	22 300,00	700 000,00	1 400 000,00	13 827 700,00	4 700 000,00	0,00	0,00		0,00	
2034	17 800 000,00	17 800 000,00	1 850 000,00	22 300,00	700 000,00	1 400 000,00	13 827 700,00	4 700 000,00	0,00	0,00		0,00	
2035	17 800 000,00	17 800 000,00	1 850 000,00	22 300,00	700 000,00	1 400 000,00	13 827 700,00	4 700 000,00	0,00	0,00		0,00	
2036	17 800 000,00	17 800 000,00	1 850 000,00	22 300,00	700 000,00	1 400 000,00	13 827 700,00	4 700 000,00	0,00	0,00		0,00	
2037	17 800 000,00	17 800 000,00	1 850 000,00	22 300,00	700 000,00	1 400 000,00	13 827 700,00	4 700 000,00	0,00	0,00		0,00	
2038	17 800 000,00	17 800 000,00	1 850 000,00	22 300,00	700 000,00	1 400 000,00	13 827 700,00	4 700 000,00	0,00	0,00		0,00	
2039	17 800 000,00	17 800 000,00	1 850 000,00	22 300,00	700 000,00	1 400 000,00	13 827 700,00	4 700 000,00	0,00	0,00		0,00	

Niepodpisany elektronicznie (wydrukowano 2022.05.18.12:12)

Handwritten signature or mark in blue ink.

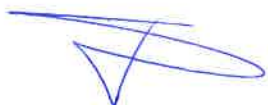
Wyszczególnienie	Dochody ogółem ^x	z tego:							z tego:		w tym:			
		1	1.1	1.1.1	1.1.2	1.1.3	1.1.4	1.1.5	w tym:		1.2	1.2.1	1.2.2	
									z tytułu dotacji i środków przeznaczonych na cele bieżące x 3)	pozostałe dochody bieżące ⁴⁾				z podatku od nieruchomości
2040	17 800 000,00	17 800 000,00	1 850 000,00	22 300,00	700 000,00	1 400 000,00	13 827 700,00	4 700 000,00	0,00	0,00	0,00	0,00	0,00	0,00
2041	17 800 000,00	17 800 000,00	1 850 000,00	22 300,00	700 000,00	1 400 000,00	13 827 700,00	4 700 000,00	0,00	0,00	0,00	0,00	0,00	0,00
2042	17 800 000,00	17 800 000,00	1 850 000,00	22 300,00	700 000,00	1 400 000,00	13 827 700,00	4 700 000,00	0,00	0,00	0,00	0,00	0,00	0,00
2043	17 800 000,00	17 800 000,00	1 850 000,00	22 300,00	700 000,00	1 400 000,00	13 827 700,00	4 700 000,00	0,00	0,00	0,00	0,00	0,00	0,00
2044	17 800 000,00	17 800 000,00	1 850 000,00	22 300,00	700 000,00	1 400 000,00	13 827 700,00	4 700 000,00	0,00	0,00	0,00	0,00	0,00	0,00
2045	17 800 000,00	17 800 000,00	1 850 000,00	22 300,00	700 000,00	1 400 000,00	13 827 700,00	4 700 000,00	0,00	0,00	0,00	0,00	0,00	0,00
2046	17 800 000,00	17 800 000,00	1 850 000,00	22 300,00	700 000,00	1 400 000,00	13 827 700,00	4 700 000,00	0,00	0,00	0,00	0,00	0,00	0,00
2047	17 800 000,00	17 800 000,00	1 850 000,00	22 300,00	700 000,00	1 400 000,00	13 827 700,00	4 700 000,00	0,00	0,00	0,00	0,00	0,00	0,00
2048	17 800 000,00	17 800 000,00	1 850 000,00	22 300,00	700 000,00	1 400 000,00	13 827 700,00	4 700 000,00	0,00	0,00	0,00	0,00	0,00	0,00
2049	17 800 000,00	17 800 000,00	1 850 000,00	22 300,00	700 000,00	1 400 000,00	13 827 700,00	4 700 000,00	0,00	0,00	0,00	0,00	0,00	0,00

¹⁾ Wzór może być stosowany także w układzie pionowym, w którym poszczególne pozycje są przedstawione w kolumnach, a lata w wierszach.

²⁾ Zgodnie z art. 227 ustawy z dnia 27 sierpnia 2009 r. o finansach publicznych (Dz. U. z 2019 r. poz. 868, z późn. zm.), zwanej dalej „ustawą”, wieloletnia prognoza finansowa obejmuje okres roku budżetowego oraz co najmniej trzech kolejnych lat. W sytuacji dłuższego okresu prognozowania finansowego wzór stosuje się dla lat wykraczających poza minimalny (4-letni) okres prognozy, wynikający z art. 227 ustawy.

³⁾ W pozycji wykazuje się dochody o charakterze celowym, które jednostka otrzymuje od podmiotów zewnętrznych. W szczególności pozycja obejmuje dotacje celowe z budżetu państwa na zadania bieżące oraz dotacje i środki na finansowanie wydatków bieżących na realizację zadań finansowanych z udziałem środków, o których mowa w art. 5 ust. 1 pkt 2 i 3 ustawy. W pozycji nie wykazuje się natomiast dochodów związanych ze szczególnymi zasadami wykonywania budżetu jednostki wyodrębnionej z odrębnych ustaw, o których mowa w art. 237 ust. 1 ustawy.

⁴⁾ W pozycji wykazuje się pozostałe dochody bieżące w szczególności kwoty podatków i opłat lokalnych.

A handwritten signature in blue ink, consisting of a stylized, cursive letter 'A' or similar character.

Wyszczególnienie		z tego:											w tym:						
lp	Wydatki ogółem x	w tym:											Wydatki majątkowe x	Inwestycje i zakupy inwestycyjne, o których mowa w art. 236 ust. 4 pkt 1 ustawy	wydatki o charakterze dotacyjnym na inwestycje i zakupy inwestycyjne				
		Wydatki bieżące x	na wynagrodzenia i składki od nich naliczane	z tytułu poręczeń i gwarancji x	w tym: gwarancje i poręczenia podlegające wyłączeniu z limitu spłaty zobowiązań, o którym mowa w art. 243 ustawy x	wydatki na obsługę długu x	odsetki i dyskonta podlegające wyłączeniu z limitu spłaty zobowiązań, o którym mowa w art. 243 ustawy, w terminie nie dłuższym niż 90 dni po zakończeniu programu, projektu lub zadania i otrzymaniu refundacji z tych środków (bez odsetek i dyskonta od zobowiązań na wkład krajowy) x	2.1.3.2	2.1.3.3	2.2	2.2.1	2.2.1.1							
2022	2023	2024	2025	2026	2027	2028	2029	2030	2031	2032	2033	2034	2035	2036	2037	2038	2039	2040	2041
	2	2.1	2.1.1	2.1.2	2.1.2.1	2.1.3	2.1.3.1	2.1.3.2	2.1.3.3	2.2	2.2.1	2.2.1.1							
	37 312 623,96	19 536 098,96	6 996 935,00	0,00	0,00	24 387,00	0,00	0,00	0,00	17 776 525,00	17 776 525,00	0,00							
	29 483 261,00	17 350 000,00	6 996 859,00	0,00	0,00	38 273,00	0,00	0,00	0,00	12 133 261,00	8 111 695,00	0,00							
	20 260 297,00	17 383 932,00	7 000 000,00	0,00	0,00	44 554,00	0,00	0,00	0,00	2 876 365,00	2 875 365,00	0,00							
	19 787 780,00	17 450 000,00	7 000 000,00	0,00	0,00	45 061,00	0,00	0,00	0,00	2 337 780,00	2 337 780,00	0,00							
	19 800 000,00	17 500 000,00	6 500 000,00	0,00	0,00	44 101,00	0,00	0,00	0,00	2 300 000,00	2 300 000,00	0,00							
	19 800 000,00	17 600 000,00	7 000 000,00	0,00	0,00	43 073,00	0,00	0,00	0,00	2 200 000,00	2 200 000,00	0,00							
	19 800 000,00	17 600 000,00	7 000 000,00	0,00	0,00	44 588,00	0,00	0,00	0,00	2 200 000,00	2 200 000,00	0,00							
	19 800 000,00	17 600 000,00	7 000 000,00	0,00	0,00	46 021,00	0,00	0,00	0,00	2 200 000,00	2 200 000,00	0,00							
	17 800 000,00	17 600 000,00	7 000 000,00	0,00	0,00	44 852,00	0,00	0,00	0,00	200 000,00	200 000,00	0,00							
	17 800 000,00	17 600 000,00	7 000 000,00	0,00	0,00	43 596,00	0,00	0,00	0,00	200 000,00	200 000,00	0,00							
	17 800 000,00	17 600 000,00	7 000 000,00	0,00	0,00	42 249,00	0,00	0,00	0,00	200 000,00	200 000,00	0,00							
	17 800 000,00	17 600 000,00	7 000 000,00	0,00	0,00	40 810,00	0,00	0,00	0,00	200 000,00	200 000,00	0,00							
	17 800 000,00	17 600 000,00	7 000 000,00	0,00	0,00	39 300,00	0,00	0,00	0,00	200 000,00	200 000,00	0,00							
	17 800 000,00	17 600 000,00	7 000 000,00	0,00	0,00	37 700,00	0,00	0,00	0,00	200 000,00	200 000,00	0,00							
	17 800 000,00	17 600 000,00	7 000 000,00	0,00	0,00	35 900,00	0,00	0,00	0,00	200 000,00	200 000,00	0,00							
	17 800 000,00	17 600 000,00	7 000 000,00	0,00	0,00	34 000,00	0,00	0,00	0,00	200 000,00	200 000,00	0,00							
	17 800 000,00	17 600 000,00	7 000 000,00	0,00	0,00	32 100,00	0,00	0,00	0,00	200 000,00	200 000,00	0,00							
	17 800 000,00	17 600 000,00	7 000 000,00	0,00	0,00	29 900,00	0,00	0,00	0,00	200 000,00	200 000,00	0,00							
	17 800 000,00	17 600 000,00	7 000 000,00	0,00	0,00	27 700,00	0,00	0,00	0,00	200 000,00	200 000,00	0,00							
	17 800 000,00	17 600 000,00	7 000 000,00	0,00	0,00	25 300,00	0,00	0,00	0,00	200 000,00	200 000,00	0,00							

[Handwritten signature]

		z tego:														
lp	2	Wyszczególnienie	Wydutki ogółem x	w tym:						w tym:						
				2.1	2.1.1	2.1.2	2.1.2.1	2.1.3	2.1.3.1	2.1.3.2	2.1.3.3	22	22.1	22.1.1		
					na wynagrodzenia i składki od nich naliczane		z tytułu poręczeń i gwarancji x	gwarancje i poręczenia podlegające wyłączeniu z limitu spłaty zobowiązań, o którym mowa w art. 243 ustawy ^x	wydutki na obsługę długu x	odsetki i dyskonto podlegające wyłączeniu z limitu spłaty zobowiązań, o którym mowa w art. 243 ustawy, w terminie nie dłuższym niż 90 dni po zakończeniu programu, projektu lub zadania i otrzymaniu refundacji z tych środków (bez odsetek i dyskonta od zobowiązań na wkład krajowy) x	odsetki i dyskonto podlegające wyłączeniu z limitu spłaty zobowiązań, o którym mowa w art. 243 ustawy, z tytułu zobowiązań zaciągniętych na wkład krajowy x	pozostałe odsetki i dyskonto podlegające wyłączeniu z limitu spłaty zobowiązań, o którym mowa w art. 243 ustawy ^x	Wydutki majątkowe x	Inwestycje i zakupy inwestycyjne, o których mowa w art. 236 ust. 4 pkt 1 ustawy	w tym:	w tym:
2042	17 800 000,00			7 000 000,00	7 000 000,00	0,00	0,00	0,00	22 800,00	0,00	0,00	0,00	200 000,00	200 000,00	0,00	0,00
2043	17 800 000,00			7 000 000,00	7 000 000,00	0,00	0,00	0,00	20 100,00	0,00	0,00	0,00	200 000,00	200 000,00	0,00	0,00
2044	17 800 000,00			7 000 000,00	7 000 000,00	0,00	0,00	0,00	17 200,00	0,00	0,00	0,00	200 000,00	200 000,00	0,00	0,00
2045	17 800 000,00			7 000 000,00	7 000 000,00	0,00	0,00	0,00	14 200,00	0,00	0,00	0,00	200 000,00	200 000,00	0,00	0,00
2046	17 800 000,00			7 000 000,00	7 000 000,00	0,00	0,00	0,00	11 000,00	0,00	0,00	0,00	200 000,00	200 000,00	0,00	0,00
2047	17 800 000,00			7 000 000,00	7 000 000,00	0,00	0,00	0,00	7 700,00	0,00	0,00	0,00	200 000,00	200 000,00	0,00	0,00
2048	17 800 000,00			7 000 000,00	7 000 000,00	0,00	0,00	0,00	4 100,00	0,00	0,00	0,00	200 000,00	200 000,00	0,00	0,00
2049	17 800 000,00			7 000 000,00	7 000 000,00	0,00	0,00	0,00	700,00	0,00	0,00	0,00	200 000,00	200 000,00	0,00	0,00

[Handwritten signature]

Lp	Wyszczególnienie	Wynik budżetu x	Kwota prognozowanej nadwyżki budżetu przeznaczana na spłatę kredytów, pożyczek i wykup papierów wartościowych 5)	Przychody budżetu x	Kredyty, pożyczki, emisja papierów wartościowych x	z tego:				w tym:	
						4.1	4.1.1	4.2	4.2.1		4.3
		3	3.1	4	4.1	4.1.1	4.2	4.2.1	4.3	4.3.1	w tym:
2022		-7 695 380,00	0,00	7 745 380,00	0,00	0,00	7 695 380,00	7 695 380,00	0,00	0,00	na pokrycie deficytu budżetu x
2023		-592 943,00	0,00	592 943,00	0,00	0,00	592 943,00	592 943,00	0,00	0,00	Wolne środki, o których mowa w art. 217 ust. 2 pkt 6 ustawy x
2024		-800 000,00	0,00	800 000,00	0,00	0,00	800 000,00	800 000,00	0,00	0,00	na pokrycie deficytu budżetu x
2025		0,00	0,00	0,00	0,00	0,00	0,00	0,00	0,00	0,00	
2026		0,00	0,00	0,00	0,00	0,00	0,00	0,00	0,00	0,00	
2027		0,00	0,00	0,00	0,00	0,00	0,00	0,00	0,00	0,00	
2028		0,00	0,00	0,00	0,00	0,00	0,00	0,00	0,00	0,00	
2029		0,00	0,00	0,00	0,00	0,00	0,00	0,00	0,00	0,00	
2030		0,00	0,00	0,00	0,00	0,00	0,00	0,00	0,00	0,00	
2031		0,00	0,00	0,00	0,00	0,00	0,00	0,00	0,00	0,00	
2032		0,00	0,00	0,00	0,00	0,00	0,00	0,00	0,00	0,00	
2033		0,00	0,00	0,00	0,00	0,00	0,00	0,00	0,00	0,00	
2034		0,00	0,00	0,00	0,00	0,00	0,00	0,00	0,00	0,00	
2035		0,00	0,00	0,00	0,00	0,00	0,00	0,00	0,00	0,00	
2036		0,00	0,00	0,00	0,00	0,00	0,00	0,00	0,00	0,00	
2037		0,00	0,00	0,00	0,00	0,00	0,00	0,00	0,00	0,00	
2038		0,00	0,00	0,00	0,00	0,00	0,00	0,00	0,00	0,00	
2039		0,00	0,00	0,00	0,00	0,00	0,00	0,00	0,00	0,00	
2040		0,00	0,00	0,00	0,00	0,00	0,00	0,00	0,00	0,00	
2041		0,00	0,00	0,00	0,00	0,00	0,00	0,00	0,00	0,00	
2042		0,00	0,00	0,00	0,00	0,00	0,00	0,00	0,00	0,00	

A handwritten signature in blue ink, consisting of several overlapping, fluid strokes that form an abstract, cursive shape.

Wyszczególnienie	Wynik budżetu x	Kwota prognozowanej nadwyżki budżetu przeznaczana na spłatę kredytów, pożyczek i wykup papierów wartościowych 5)	Przychody budżetu x	Kredyty, pożyczki, emisja papierów wartościowych x	z tego:				w tym:
					4.1	4.1.1	4.2	4.2.1	
3.1	3	3.1	4	4.1	4.1.1	4.2	4.2.1	4.3	4.3.1
2043	0,00	0,00	0,00	0,00	0,00	0,00	0,00	0,00	0,00
2044	0,00	0,00	0,00	0,00	0,00	0,00	0,00	0,00	0,00
2045	0,00	0,00	0,00	0,00	0,00	0,00	0,00	0,00	0,00
2046	0,00	0,00	0,00	0,00	0,00	0,00	0,00	0,00	0,00
2047	0,00	0,00	0,00	0,00	0,00	0,00	0,00	0,00	0,00
2048	0,00	0,00	0,00	0,00	0,00	0,00	0,00	0,00	0,00
2049	0,00	0,00	0,00	0,00	0,00	0,00	0,00	0,00	0,00

5) Inne przeznaczenie nadwyżki budżetowej wymaga określenia w objaśnieniach do wieloletniej prognozy finansowej.

6) W pozycji należy ująć środki pieniężne znajdujące się na rachunku budżetu pochodzące z nadwyżek poprzednich budżetów, łącznie z niewykorzystanymi środkami, o których mowa w art. 217 ust. 2 pkt 8 ustawy.

[Handwritten signature]

Wyszczególnienie	z tego:				5	z tego:			
	4.4	4.4.1	4.5	4.5.1		5.1	5.1.1	z tego:	
								5.1.1.1	5.1.1.2
Splaty udzielonych pożyczek w latach ubiegłych x	na pokrycie deficytu budżetu x	Inne przychody niezwiązane z zadaniem długu x 7)	na pokrycie deficytu budżetu x	Rozchody budżetu x	Splaty rat kapitałowych kredytów i pożyczek oraz wykup papierów wartościowych x	łącznie kwota przypadających na dany rok kwot ustawowych wyłączeń z limitu splaty zobowiązań x	kwota przypadających na dany rok kwot wyłączeń określonych w art. 243 ust. 3 ustawy x	kwota przypadających na dany rok kwot wyłączeń określonych w art. 243 ust. 3a ustawy x	
Lp									
2022	0,00	0,00	50 000,00	0,00	0,00	0,00	0,00	0,00	0,00
2023	0,00	0,00	0,00	0,00	0,00	0,00	0,00	0,00	0,00
2024	0,00	0,00	0,00	0,00	0,00	0,00	0,00	0,00	0,00
2025	0,00	0,00	0,00	0,00	0,00	0,00	0,00	0,00	0,00
2026	0,00	0,00	0,00	0,00	0,00	0,00	0,00	0,00	0,00
2027	0,00	0,00	0,00	0,00	0,00	0,00	0,00	0,00	0,00
2028	0,00	0,00	0,00	0,00	0,00	0,00	0,00	0,00	0,00
2029	0,00	0,00	0,00	0,00	0,00	0,00	0,00	0,00	0,00
2030	0,00	0,00	0,00	0,00	0,00	0,00	0,00	0,00	0,00
2031	0,00	0,00	0,00	0,00	0,00	0,00	0,00	0,00	0,00
2032	0,00	0,00	0,00	0,00	0,00	0,00	0,00	0,00	0,00
2033	0,00	0,00	0,00	0,00	0,00	0,00	0,00	0,00	0,00
2034	0,00	0,00	0,00	0,00	0,00	0,00	0,00	0,00	0,00
2035	0,00	0,00	0,00	0,00	0,00	0,00	0,00	0,00	0,00
2036	0,00	0,00	0,00	0,00	0,00	0,00	0,00	0,00	0,00
2037	0,00	0,00	0,00	0,00	0,00	0,00	0,00	0,00	0,00
2038	0,00	0,00	0,00	0,00	0,00	0,00	0,00	0,00	0,00
2039	0,00	0,00	0,00	0,00	0,00	0,00	0,00	0,00	0,00
2040	0,00	0,00	0,00	0,00	0,00	0,00	0,00	0,00	0,00
2041	0,00	0,00	0,00	0,00	0,00	0,00	0,00	0,00	0,00
2042	0,00	0,00	0,00	0,00	0,00	0,00	0,00	0,00	0,00

[Handwritten signature]

Wyszczególnienie	z tego:				Rozchody budżetu x	z tego:				
	w tym:		w tym:			w tym:		w tym:		
	Splaty udzielonych pożyczek w latach ubiegłych x	na pokrycie deficytu budżetu x	Inne przychody niezwiązane z zadaniem długu x 7)	na pokrycie deficytu budżetu x		Splaty rat kapitałowych kredytów i pożyczek oraz wykup papierów wartościowych x	łącznie kwota przypadających na dany rok kwot wyłączeń z limitu splaty zobowiązań x	kwota przypadających na dany rok kwot wyłączeń określonych w art. 243 ust. 3 ustawy x	kwota przypadających na dany rok kwot wyłączeń określonych w art. 243 ust. 3a ustawy x	
Lp	4.4	4.4.1	4.5	4.5.1	5	5.1	5.1.1	5.1.1.1	5.1.1.2	
2043	0,00	0,00	0,00	0,00	0,00	0,00	0,00	0,00	0,00	0,00
2044	0,00	0,00	0,00	0,00	0,00	0,00	0,00	0,00	0,00	0,00
2045	0,00	0,00	0,00	0,00	0,00	0,00	0,00	0,00	0,00	0,00
2046	0,00	0,00	0,00	0,00	0,00	0,00	0,00	0,00	0,00	0,00
2047	0,00	0,00	0,00	0,00	0,00	0,00	0,00	0,00	0,00	0,00
2048	0,00	0,00	0,00	0,00	0,00	0,00	0,00	0,00	0,00	0,00
2049	0,00	0,00	0,00	0,00	0,00	0,00	0,00	0,00	0,00	0,00

7) W pozycji należy ująć w szczególności przychody pochodzące z prywatyzacji majątku jednostki samorządu terytorialnego.

[Handwritten signature]

Wyszczególnienie	Rozchody budżetu, z tego:										w tym:	Relacja zrównoważenia wydatków bieżących, o której mowa w art. 242 ustawy
	łączna kwota przypadających na dany rok kwot ustawowych wyłączeń z limitu spłaty zobowiązań, z tego:											
	kwota wyłączeń z tytułu wcześniejszej spłaty zobowiązań, określonych w art. 243 ust. 3b ustawy	z tego:			kwota wyłączeń z tytułu wcześniejszej spłaty zobowiązań, określonych w art. 243 ust. 3b ustawy	inne rozchody niezwiązane ze spłatą długu x	kwota długu x	kwota długu, którego planowana spłata dokonana się z wydatków x	Różnica między dochodami bieżącymi a wydatkami bieżącymi x	Różnica między dochodami bieżącymi, skorygowanymi o środki ⁽⁸⁾ a wydatkami bieżącymi x		
		środkami nowego zobowiązania	wolnymi środkami, o których mowa w art. 217 ust. 2 pkt 6 ustawy	innymi środkami								
5.1.1.3	5.1.1.3.1	5.1.1.3.2	5.1.1.3.3	5.1.1.4	5.2	6	6.1	7.1	7.2			
2022	0,00	0,00	0,00	0,00	50 000,00	1 208 423,24	1 208 423,24	-1 885 741,00	5 809 639,00			
2023	x	x	x	x	0,00	0,00	1 181 091,00	-107 305,00	485 638,00			
2024	x	x	x	x	0,00	0,00	1 157 687,00	0,00	800 000,00			
2025	x	x	x	x	0,00	0,00	1 133 998,00	337 780,00	337 780,00			
2026	x	x	x	x	0,00	0,00	1 108 630,00	300 000,00	300 000,00			
2027	x	x	x	x	0,00	0,00	1 081 510,00	200 000,00	200 000,00			
2028	x	x	x	x	0,00	0,00	1 055 172,00	200 000,00	200 000,00			
2029	x	x	x	x	0,00	0,00	1 029 526,00	200 000,00	200 000,00			
2030	x	x	x	x	0,00	0,00	1 001 963,00	200 000,00	200 000,00			
2031	x	x	x	x	0,00	0,00	972 388,00	200 000,00	200 000,00			
2032	x	x	x	x	0,00	0,00	940 702,00	200 000,00	200 000,00			
2033	x	x	x	x	0,00	0,00	906 802,00	200 000,00	200 000,00			
2034	x	x	x	x	0,00	0,00	870 581,00	200 000,00	200 000,00			
2035	x	x	x	x	0,00	0,00	831 926,00	200 000,00	200 000,00			
2036	x	x	x	x	0,00	0,00	790 718,00	200 000,00	200 000,00			
2037	x	x	x	x	0,00	0,00	746 835,00	200 000,00	200 000,00			
2038	x	x	x	x	0,00	0,00	700 148,00	200 000,00	200 000,00			
2039	x	x	x	x	0,00	0,00	650 521,00	200 000,00	200 000,00			
2040	x	x	x	x	0,00	0,00	597 813,00	200 000,00	200 000,00			
2041	x	x	x	x	0,00	0,00	541 878,00	200 000,00	200 000,00			
2042	x	x	x	x	0,00	0,00	482 561,00	200 000,00	200 000,00			


A handwritten signature in blue ink, consisting of a horizontal line followed by a stylized, looped flourish.

Wyszczególnienie	Rozchody budżetu, z tego:										W tym:	Różnica między dochodami bieżącymi a wydatkami bieżącymi x	Różnica między dochodami bieżącymi, skorygowanymi o środki ^{b)} a wydatkami bieżącymi x	
	łączna kwota przypadających na dany rok kwot ustawowych wyłączeń z limitu spłaty zobowiązań, z tego:						Kwota długu x	6	6.1	7.1				7.2
	kwota wyłączeń z tytułu wcześniejszej spłaty zobowiązań, określonych w art. 243 ust. 3b ustawy	środkami nowego zobowiązania	wolnymi środkami, o których mowa w art. 217 ust. 2 pkt 6 ustawy	innymi środkami	kwota przypadających na dany rok kwot pozostałych ustawowych wyłączeń z limitu spłaty zobowiązań*	inne rozchody niezwiązane ze spłatą długu x								
5.1.1.3	5.1.1.3.1	5.1.1.3.2	5.1.1.3.3	5.1.1.4	5.2	6	6.1	7.1	7.2					
2043	X	X	X	X	0,00	419 700,00	419 700,00	200 000,00	200 000,00					
2044	X	X	X	X	0,00	353 127,00	353 127,00	200 000,00	200 000,00					
2045	X	X	X	X	0,00	282 774,00	282 774,00	200 000,00	200 000,00					
2046	X	X	X	X	0,00	208 527,00	208 527,00	200 000,00	200 000,00					
2047	X	X	X	X	0,00	130 206,00	130 206,00	200 000,00	200 000,00					
2048	X	X	X	X	0,00	47 622,00	47 622,00	200 000,00	200 000,00					
2049	X	X	X	X	0,00	0,00	0,00	200 000,00	200 000,00					

^{b)} Skorygowanie o środki dotyczy określonego w art. 242 ustawy powiększenia o odpowiednie dla roku prognozy przychody wskazane w art. 217 ust. 2 ustawy. Środki finansowe wyłączeń ograniczenia, o którym mowa w art. 242 ustawy, zawarte w innych ustawach należy ująć w objaśnieniach obliczanych do tabeli niniejszej prognozy finansowej zgodnie z art. 226 ust. 2a ustawy.

[Handwritten signature]

Wyszczególnienie	Wskaźnik spłaty zobowiązań						Informacja o spełnieniu wskaźnika spłaty zobowiązań określonego w art. 243 ustawy, po uwzględnieniu zobowiązań związku współtworzonego przez jednostkę samorządu terytorialnego oraz po uwzględnieniu wyłączeń ustawowych	Informacja o spełnieniu wskaźnika spłaty zobowiązań określonego w art. 243 ustawy, po uwzględnieniu zobowiązań związku współtworzonego przez jednostkę samorządu terytorialnego oraz po uwzględnieniu wyłączeń ustawowych
	Relacja określona po lewej stronie nierówności we wzorze, o którym mowa w art. 243 ust. 1 ustawy (po uwzględnieniu zobowiązań związku współtworzonego przez jednostkę samorządu terytorialnego oraz po uwzględnieniu wyłączeń ustawowych przypadających na dany rok) ^x	Relacja określona po prawej stronie nierówności we wzorze, o którym mowa w art. 243 ust. 1 ustawy, ustalona dla danego roku (wskaźnik jednoroczny) ^x	Dopuszczalny limit spłaty zobowiązań określony po prawej stronie nierówności we wzorze, o którym mowa w art. 243 ustawy, po uwzględnieniu ustawowych wyłączeń, obliczony w oparciu o plan 3 kwartału roku poprzedzającego pierwszy rok prognozy (wskaźnik ustalony w oparciu o średnią arytmetyczną z poprzednich lat) ^x	Dopuszczalny limit spłaty zobowiązań określony po prawej stronie nierówności we wzorze, o którym mowa w art. 243 ustawy, po uwzględnieniu ustawowych wyłączeń, obliczony w oparciu o plan 3 kwartału roku poprzedzającego pierwszy rok prognozy (wskaźnik ustalony w oparciu o średnią arytmetyczną z poprzednich lat) ^x	Dopuszczalny limit spłaty zobowiązań określony po prawej stronie nierówności we wzorze, o którym mowa w art. 243 ustawy, po uwzględnieniu ustawowych wyłączeń, obliczony w oparciu o plan 3 kwartałów roku poprzedzającego rok budżetowy ^x	8.3.1		
8.1	8.2	8.3	8.3.1	8.4	8.4.1			
2022	-11,32%	1,59%	22,58%	26,76%	TAK	TAK	TAK	
2023	-0,43%	12,11%	23,41%	27,49%	TAK	TAK	TAK	
2024	0,28%	10,10%	19,02%	23,10%	TAK	TAK	TAK	
2025	0,27%	x	21,92%	25,99%	TAK	TAK	TAK	
2026	0,27%	x	-1,57%	2,81%	NIE	NIE	TAK	
2027	0,26%	x	-2,58%	1,81%	NIE	NIE	TAK	
2028	0,27%	x	-2,63%	1,76%	NIE	NIE	TAK	
2029	0,28%	x	-0,58%	-0,58%	NIE	NIE	NIE	
2030	0,27%	x	1,25%	1,25%	TAK	TAK	TAK	
2031	0,27%	x	1,52%	1,52%	TAK	TAK	TAK	
2032	0,26%	x	1,70%	1,70%	TAK	TAK	TAK	
2033	0,25%	x	1,58%	1,58%	TAK	TAK	TAK	
2034	0,24%	x	1,49%	1,49%	TAK	TAK	TAK	
2035	0,23%	x	1,48%	1,48%	TAK	TAK	TAK	
2036	0,22%	x	1,48%	1,48%	TAK	TAK	TAK	
2037	0,21%	x	1,47%	1,47%	TAK	TAK	TAK	
2038	0,20%	x	1,46%	1,46%	TAK	TAK	TAK	
2039	0,18%	x	1,45%	1,45%	TAK	TAK	TAK	
2040	0,17%	x	1,44%	1,44%	TAK	TAK	TAK	
2041	0,15%	x	1,43%	1,43%	TAK	TAK	TAK	
2042	0,14%	x	1,41%	1,41%	TAK	TAK	TAK	


A handwritten signature in blue ink, consisting of several overlapping loops and a final downward stroke.

Wskaźnik spłaty zobowiązań						
Wyszczególnienie	Relacja określona po lewej stronie nierówności we wzorze, o którym mowa w art. 243 ust. 1 ustawy (po uwzględnieniu zobowiązań związku współtworzonego przez jednostkę samorządu terytorialnego oraz po uwzględnieniu wyłączeń ustawowych przypadających na dany rok) ^x	Relacja określona po prawej stronie nierówności we wzorze, o którym mowa w art. 243 ust. 1 ustawy, ustalona dla danego roku (wskaźnik jednoroczny) ^x	Dopuszczalny limit spłaty zobowiązań określony po prawej stronie nierówności we wzorze, o którym mowa w art. 243 ustawy, po uwzględnieniu ustawowych wyłączeń, obliczony w oparciu o kwartału roku poprzedzającego pierwszy rok prognozy (wskaźnik ustalony w oparciu o średnią arytmetyczną z poprzednich lat) ^x	Dopuszczalny limit spłaty zobowiązań określony po prawej stronie nierówności we wzorze, o którym mowa w art. 243 ustawy, po uwzględnieniu ustawowych wyłączeń, obliczony w oparciu o wykonanie roku poprzedzającego pierwszy rok prognozy (wskaźnik ustalony w oparciu o średnią arytmetyczną z poprzednich lat) ^x	Informacja o spełnieniu wskaźnika spłaty zobowiązań określonego w art. 243 ustawy, po uwzględnieniu zobowiązań związku współtworzonego przez jednostkę samorządu terytorialnego oraz po uwzględnieniu wyłączeń ustawowych obliczonego w oparciu o wykonanie roku poprzedzającego rok budżetowy ^x	Informacja o spełnieniu wskaźnika spłaty zobowiązań określonego w art. 243 ustawy, po uwzględnieniu zobowiązań związku współtworzonego przez jednostkę samorządu terytorialnego oraz po uwzględnieniu wyłączeń ustawowych obliczonego w oparciu o wykonanie roku poprzedzającego rok budżetowy ^x
	8.1	8.2	8.3	8.3.1	8.4	8.4.1
lp						
2043	0,12%	1,34%	x	1,40%	1,40%	TAK
2044	0,10%	1,32%	x	1,39%	1,39%	TAK
2045	0,09%	1,31%	x	1,37%	1,37%	TAK
2046	0,07%	1,29%	x	1,36%	1,36%	TAK
2047	0,05%	1,27%	x	1,34%	1,34%	TAK
2048	0,03%	1,24%	x	1,32%	1,32%	TAK
2049	0,00%	1,22%	x	1,30%	1,30%	TAK


Ustalona na lata 2022–2025 relacja z art. 243 (poz. 8.3, 8.3.1, 8.4 i 8.4.1) została obliczona według średniej 7-letniej

A handwritten mark or signature in blue ink, consisting of several overlapping, fluid strokes. It is located in the bottom-left corner of the page.


Wyszczególnienie	Finansowanie programów, projektów lub zadań realizowanych z udziałem środków, o których mowa w art. 5 ust. 1 pkt 2 i 3 ustawy									
	w tym:		w tym:		w tym:		w tym:		w tym:	
	9.1	9.1.1	9.1.1.1	9.2	9.2.1	9.2.1.1	9.3	9.3.1	9.3.1.1	
	Dochody bieżące na programy, projekty lub zadania finansowane z udziałem środków, o których mowa w art. 5 ust. 1 pkt 2 i 3 ustawy x	Dotacje i środki o charakterze bieżącym na realizację programu, projektu lub zadania finansowanego z udziałem środków, o których mowa w art. 5 ust. 1 pkt 2 i 3 ustawy x	środki określone w art. 5 ust. 1 pkt 2 ustawy	Dochody majątkowe na programy, projekty lub zadania finansowane z udziałem środków, o których mowa w art. 5 ust. 1 pkt 2 i 3 ustawy	Dochody majątkowe na programy, projekty lub zadania finansowane z udziałem środków, o których mowa w art. 5 ust. 1 pkt 2 ustawy	środki określone w art. 5 ust. 1 pkt 2 ustawy	Wydajki bieżące na programy, projekty lub zadania finansowane z udziałem środków, o których mowa w art. 5 ust. 1 pkt 2 ustawy x	Wydajki bieżące na programy, projekty lub zadania finansowane z udziałem środków, o których mowa w art. 5 ust. 1 pkt 2 ustawy		w tym:
2022	293 430,00	293 430,00	293 430,00	7 211 166,00	7 211 166,00	7 211 166,00	393 698,00	393 698,00	293 430,00	
2023	0,00	0,00	0,00	0,00	0,00	0,00	0,00	0,00	0,00	
2024	0,00	0,00	0,00	0,00	0,00	0,00	0,00	0,00	0,00	
2025	0,00	0,00	0,00	0,00	0,00	0,00	0,00	0,00	0,00	
2026	0,00	0,00	0,00	0,00	0,00	0,00	0,00	0,00	0,00	
2027	0,00	0,00	0,00	0,00	0,00	0,00	0,00	0,00	0,00	
2028	0,00	0,00	0,00	0,00	0,00	0,00	0,00	0,00	0,00	
2029	0,00	0,00	0,00	0,00	0,00	0,00	0,00	0,00	0,00	
2030	0,00	0,00	0,00	0,00	0,00	0,00	0,00	0,00	0,00	
2031	0,00	0,00	0,00	0,00	0,00	0,00	0,00	0,00	0,00	
2032	0,00	0,00	0,00	0,00	0,00	0,00	0,00	0,00	0,00	
2033	0,00	0,00	0,00	0,00	0,00	0,00	0,00	0,00	0,00	
2034	0,00	0,00	0,00	0,00	0,00	0,00	0,00	0,00	0,00	
2035	0,00	0,00	0,00	0,00	0,00	0,00	0,00	0,00	0,00	
2036	0,00	0,00	0,00	0,00	0,00	0,00	0,00	0,00	0,00	
2037	0,00	0,00	0,00	0,00	0,00	0,00	0,00	0,00	0,00	
2038	0,00	0,00	0,00	0,00	0,00	0,00	0,00	0,00	0,00	
2039	0,00	0,00	0,00	0,00	0,00	0,00	0,00	0,00	0,00	
2040	0,00	0,00	0,00	0,00	0,00	0,00	0,00	0,00	0,00	
2041	0,00	0,00	0,00	0,00	0,00	0,00	0,00	0,00	0,00	
2042	0,00	0,00	0,00	0,00	0,00	0,00	0,00	0,00	0,00	

A handwritten signature in blue ink, consisting of several overlapping, fluid strokes that form an abstract, cursive shape.

Finansowanie programów, projektów lub zadań realizowanych z udziałem środków, o których mowa w art. 5 ust. 1 pkt 2 i 3 ustawy												
Wyszczególnienie	9.1	w tym:		9.2	w tym:		9.2.1	w tym:		9.3	w tym:	
		Dochody bieżące na programy, projekty lub zadania finansowane z udziałem środków, o których mowa w art. 5 ust. 1 pkt 2 i 3 ustawy x	Dodatki i środki o charakterze bieżącym na realizację programu, projektu lub zadania finansowanego z udziałem środków, o których mowa w art. 5 ust. 1 pkt 2 i 3 ustawy x		9.1.1	9.1.1.1		Dochody majątkowe na programy, projekty lub zadania finansowane z udziałem środków, o których mowa w art. 5 ust. 1 pkt 2 i 3 ustawy	9.2.1.1		9.3.1	9.3.1.1
Lp	9.1	9.1.1	9.1.1.1	9.2	9.2.1	9.2.1.1	9.3	9.3.1	9.3.1.1			
2043	0,00	0,00	0,00	0,00	0,00	0,00	0,00	0,00	0,00	0,00	0,00	0,00
2044	0,00	0,00	0,00	0,00	0,00	0,00	0,00	0,00	0,00	0,00	0,00	0,00
2045	0,00	0,00	0,00	0,00	0,00	0,00	0,00	0,00	0,00	0,00	0,00	0,00
2046	0,00	0,00	0,00	0,00	0,00	0,00	0,00	0,00	0,00	0,00	0,00	0,00
2047	0,00	0,00	0,00	0,00	0,00	0,00	0,00	0,00	0,00	0,00	0,00	0,00
2048	0,00	0,00	0,00	0,00	0,00	0,00	0,00	0,00	0,00	0,00	0,00	0,00
2049	0,00	0,00	0,00	0,00	0,00	0,00	0,00	0,00	0,00	0,00	0,00	0,00

A handwritten signature in blue ink, consisting of several overlapping loops and a horizontal stroke at the top.


Wyszczególnienie	Informacje uzupełniające o wybranych kategoriach finansowych									
	w tym:		z tego:		Wydatki bieżące na pokrycie ujemnego wyniku finansowego publicznego zakładu opieki zdrowotnej	Wydatki na spłatę zobowiązań przeliczanych w związku z likwidacją lub przejęciem przez jednostkę terytorialnego samorządu powiatowego, podlegającego doliczeniu zgodnie z art. 244 ustawy ^x	Kwota zobowiązań wynikających z przejęcia przez jednostkę terytorialnego samorządu powiatowego, podlegającego doliczeniu zgodnie z art. 244 ustawy ^x	Kwota zobowiązań wynikających z przejęcia przez jednostkę terytorialnego samorządu powiatowego, podlegającego doliczeniu zgodnie z art. 244 ustawy ^x		
	Wydatki majątkowe na programy, projekty lub zadania finansowane z udziałem środków, o których mowa w art. 5 ust. 1 pkt 2 i 3 ustawy	Wydatki majątkowe na programy, projekty lub zadania finansowane środkami określonymi w art. 5 ust. 1 pkt 2 ustawy	bieżące	majątkowe						
9.4	9.4.1	9.4.1.1	10.1.1	10.1.2	10.2	10.3	10.4	10.5		
2022	10 869 313,00	10 869 313,00	7 211 166,00	355 226,00	16 551 944,00	0,00	0,00	0,00		
2023	950 000,00	0,00	0,00	0,00	12 133 261,00	0,00	0,00	0,00		
2024	0,00	0,00	0,00	6 000,00	2 876 365,00	0,00	0,00	0,00		
2025	0,00	0,00	0,00	6 000,00	0,00	0,00	0,00	0,00		
2026	0,00	0,00	0,00	6 000,00	0,00	0,00	0,00	0,00		
2027	0,00	0,00	0,00	0,00	0,00	0,00	0,00	0,00		
2028	0,00	0,00	0,00	0,00	0,00	0,00	0,00	0,00		
2029	0,00	0,00	0,00	0,00	0,00	0,00	0,00	0,00		
2030	0,00	0,00	0,00	0,00	0,00	0,00	0,00	0,00		
2031	0,00	0,00	0,00	0,00	0,00	0,00	0,00	0,00		
2032	0,00	0,00	0,00	0,00	0,00	0,00	0,00	0,00		
2033	0,00	0,00	0,00	0,00	0,00	0,00	0,00	0,00		
2034	0,00	0,00	0,00	0,00	0,00	0,00	0,00	0,00		
2035	0,00	0,00	0,00	0,00	0,00	0,00	0,00	0,00		
2036	0,00	0,00	0,00	0,00	0,00	0,00	0,00	0,00		
2037	0,00	0,00	0,00	0,00	0,00	0,00	0,00	0,00		
2038	0,00	0,00	0,00	0,00	0,00	0,00	0,00	0,00		
2039	0,00	0,00	0,00	0,00	0,00	0,00	0,00	0,00		
2040	0,00	0,00	0,00	0,00	0,00	0,00	0,00	0,00		
2041	0,00	0,00	0,00	0,00	0,00	0,00	0,00	0,00		

A handwritten signature in blue ink, consisting of several overlapping loops and lines, located in the bottom-left corner of the page.

Lp	Wyszczególnienie	Informacje uzupełniające o wybranych kategoriach finansowych									
		w tym:		Wydanki objęte limitem, o którym mowa w art. 226 ust. 3 pkt 4 ustawy	Wydanki bieżące na pokrycie ujemnego wyniku finansowego samodzielnego zakładu opieki zdrowotnej	Wydanki na spłatę zobowiązań przeliczanych w związku z likwidacją lub przekształceniem samodzielnego publicznego zakładu opieki zdrowotnej	Kwota zobowiązań związku współtworzonego przez jednostkę samorządu terytorialnego przypadających do spłaty w danym roku budżetowym, podlegająca doliczeniu zgodnie z art. 244 ustawy ^x	Kwota zobowiązań wynikających z przejęcia przez jednostkę samorządu terytorialnego zobowiązań po likwidowanych i przekształcanych samorządowych osobach prawnych	z tego:		
		Wydatki majątkowe na programy, projekty lub zadania finansowane z udziałem środków, o których mowa w art. 5 ust. 1 pkt 2 i 3 ustawy	Wydatki majątkowe finansowane środkami okresowymi w art. 5 ust. 1 pkt 2 ustawy						bieżące	majątkowe	
Lp		9.4	9.4.1	9.4.1.1	10.1	10.2	10.3	10.4	10.5		
2042		0,00	0,00	0,00	0,00	0,00	0,00	0,00	0,00		0,00
2043		0,00	0,00	0,00	0,00	0,00	0,00	0,00	0,00		0,00
2044		0,00	0,00	0,00	0,00	0,00	0,00	0,00	0,00		0,00
2045		0,00	0,00	0,00	0,00	0,00	0,00	0,00	0,00		0,00
2046		0,00	0,00	0,00	0,00	0,00	0,00	0,00	0,00		0,00
2047		0,00	0,00	0,00	0,00	0,00	0,00	0,00	0,00		0,00
2048		0,00	0,00	0,00	0,00	0,00	0,00	0,00	0,00		0,00
2049		0,00	0,00	0,00	0,00	0,00	0,00	0,00	0,00		0,00

Handwritten signature or mark in blue ink.

Informacje uzupełniające o wybranych kategoriach finansowych												
Wyszczególnienie	10.6 Spłaty, o których mowa w poz. 5.1, wynikające wyłącznie z tytułu zobowiązań już zaciągniętych x	10.7 Wydatki zmniejszające dług x	10.7.1 spłata zobowiązań wymagalnych z lat poprzednich, innych niż w poz. 10.7.3 x	10.7.2 spłata zobowiązań zaliczanych do tytułu dłużnego – kredyty i pożyczki x	w tym:			10.7.3 wypłaty z tytułu wymagalnych poręczeń i gwarancji x	10.8 kwota wzrostu (+)spadku (-) kwoty długu wynikająca z operacji nlekasowych (m.in. umorzenia, różnice kursowe)	10.9 wcześniejsza spłata zobowiązań, wyliczona z limitu spłaty zobowiązań, dokonywana w formie wydatków budżetowych	10.10 Wypływ papierów wartościowych, spłaty rat kredytów i pożyczek wraz z należnymi odsetkami i dyskontem, emilowanych lub zaciągniętych do równowagi kwoty ubytku w wykonanych dochodach jednostki samorządu terytorialnego będącego skutkiem wystąpienia COVID-19 x	10.11 Wydatki bieżące podlegające ustanowieniu wyłączeniu z limitu spłaty zobowiązań ⁹⁾
					zobowiązań zaciągniętych po dniu 1 stycznia 2019 r. x		10.7.2.1.1					
					10.7.1	10.7.2	10.7.2.1.1					
lp	10.6	10.7	10.7.1	10.7.2	10.7.2.1	10.7.2.1.1	10.7.3	10.8	10.9	10.10	10.11	
2022	0,00	41 752,00	0,00	41 752,00	0,00	0,00	0,00	0,00	0,00	0,00	0,00	
2023	0,00	27 332,24	0,00	27 332,24	0,00	0,00	0,00	0,00	x	0,00	0,00	
2024	0,00	23 404,00	0,00	23 404,00	0,00	0,00	0,00	0,00	x	0,00	0,00	
2025	0,00	23 689,00	0,00	23 689,00	0,00	0,00	0,00	0,00	x	0,00	0,00	
2026	0,00	25 368,00	0,00	25 368,00	0,00	0,00	0,00	0,00	x	0,00	0,00	
2027	0,00	27 120,00	0,00	27 120,00	0,00	0,00	0,00	0,00	x	0,00	0,00	
2028	0,00	26 338,00	0,00	26 338,00	0,00	0,00	0,00	0,00	x	0,00	0,00	
2029	0,00	25 646,00	0,00	25 646,00	0,00	0,00	0,00	0,00	x	0,00	0,00	
2030	0,00	27 563,00	0,00	27 563,00	0,00	0,00	0,00	0,00	x	0,00	0,00	
2031	0,00	29 575,00	0,00	29 575,00	0,00	0,00	0,00	0,00	x	0,00	0,00	
2032	0,00	31 686,00	0,00	31 686,00	0,00	0,00	0,00	0,00	x	0,00	0,00	
2033	0,00	33 900,00	0,00	33 900,00	0,00	0,00	0,00	0,00	x	0,00	0,00	
2034	0,00	36 221,00	0,00	36 221,00	0,00	0,00	0,00	0,00	x	0,00	0,00	
2035	0,00	38 655,00	0,00	38 655,00	0,00	0,00	0,00	0,00	x	0,00	0,00	
2036	0,00	41 208,00	0,00	41 208,00	0,00	0,00	0,00	0,00	x	0,00	0,00	
2037	0,00	43 883,00	0,00	43 883,00	0,00	0,00	0,00	0,00	x	0,00	0,00	
2038	0,00	46 687,00	0,00	46 687,00	0,00	0,00	0,00	0,00	x	0,00	0,00	
2039	0,00	49 627,00	0,00	49 627,00	0,00	0,00	0,00	0,00	x	0,00	0,00	
2040	0,00	52 708,00	0,00	52 708,00	0,00	0,00	0,00	0,00	x	0,00	0,00	
2041	0,00	55 935,00	0,00	55 935,00	0,00	0,00	0,00	0,00	x	0,00	0,00	
2042	0,00	59 317,00	0,00	59 317,00	0,00	0,00	0,00	0,00	x	0,00	0,00	

A handwritten signature in blue ink, consisting of several overlapping, fluid strokes that form an abstract, stylized shape.

Informacje uzupełniające o wybranych kategoriach finansowych										
Wyszczególnienie	Spłaty, o których mowa w poz. 5.1, wyliczające wyłącznie z tytułu zobowiązań już zaciągniętych x	Wydutki zmniejszające dług x	spłata zobowiązań wymagalnych z lat poprzednich, innych niż w poz. 10.7.3 x	spłata zobowiązań zaliczonych do tytułu dłużnego – kredyty i pożyczki x	w tym:		wypłaty z tytułu wymagalnych poręczeń i gwarancji x	Kwota wzrostu(-)spadku(-) kwoty długu wynikająca z operacji niekasowych (m.in. umorzenia, różnice kursowe)	Wcześniejsza spłata zobowiązań, wyliczona z limitu spłaty zobowiązań, dokonywana w formie wydatków budżetowych	Wypuk papierów wartościowych, spłaty rat kredytów i pożyczek wraz z należnymi odsetkami i dyskontem, odpowiednio emitowanych lub zaciągniętych do równowartości kwoty ubytku w wykonanych dochodach jednostki samorządu terytorialnego będącego skutkiem wystąpienia COVID-19 x
					zobowiązań zaciągniętych po dniu 1 stycznia 2019 r. x					
					10.7	10.7.1				
10.6	10.7	10.7.1	10.7.2	10.7.2.1	10.7.2.1.1	10.7.3	10.8	10.9	10.10	10.11
2043	0,00	0,00	62 861,00	0,00	0,00	0,00	0,00	x	0,00	0,00
2044	0,00	0,00	66 573,00	0,00	0,00	0,00	0,00	x	0,00	0,00
2045	0,00	0,00	70 353,00	0,00	0,00	0,00	0,00	x	0,00	0,00
2046	0,00	0,00	74 247,00	0,00	0,00	0,00	0,00	x	0,00	0,00
2047	0,00	0,00	78 321,00	0,00	0,00	0,00	0,00	x	0,00	0,00
2048	0,00	0,00	82 584,00	0,00	0,00	0,00	0,00	x	0,00	0,00
2049	0,00	0,00	47 622,00	0,00	0,00	0,00	0,00	x	0,00	0,00

9) W pozycji należy ująć kwoty wydatków bieżących, o które zostają pomniejszone wydatki bieżące budżetu przy wyczerpaniu limitu spłaty zobowiązań określonego po prawej stronie nierówności we wzorze, o którym mowa w art. 243 ustawy, na podstawie odrębnych ustaw, bez wydatków bieżących na obsługę długu. W szczególności należy ująć wydatki poniesione w celu realizacji zadań związanych z przeciwdziałaniem COVID-19.

* Informacje zawarte w tej części wiodącej prognozy finansowej, w tym o spełnieniu relacji określonej w art. 243 ustawy zostają automatycznie wygenerowane przez aplikację wskazaną przez Ministra Finansów, o której mowa w § 4 ust. 1, na podstawie danych historycznych oraz prognozowanych przez jednostkę samorządu terytorialnego. Automatycznie wyliczenia danych na podstawie wartości historycznych i prognozowanych przez jednostkę samorządu terytorialnego dotyczą w szczególności także pozycji 6.3 – 6.3.1 i pozycji z sekcji 12.

x - pozycje oznaczone symbolem „x” sporządza się na okres prognozy kwoty długu, zgodnie z art. 227 ust. 2 ustawy. Okres ten nie podlega wyłączeniu w sytuacji planowania wydatków z tytułu niewymagalnych poręczeń i gwarancji. W przypadku planowania wydatków z tytułu niewymagalnych poręczeń i gwarancji należy zamieścić w objaśnieniach do wieloletniej prognozy finansowej, w okresie dłuższym niż okres, na który zaciągnięto oraz planuje się zaciągnąć zobowiązania dłużne, informację o wydatkach z tytułu niewymagalnych poręczeń i gwarancji, wykazujących poza wspomniany okres, należy zamieścić w objaśnieniach do wieloletniej prognozy finansowej.

Handwritten mark or signature in blue ink at the bottom left corner.

OBJAŚNIENIA

Przedstawia się zmiany Wieloletniej Prognozy Finansowej na lata 2022 - 2049.

Zmiany przedstawiają się następująco:

W załączniku Nr 1 "WPF":

1. dostosowano dochody i wydatki do zmian w budżecie:

Dochody budżetu po dokonanych zmianach wynoszą 29.617.243,96 zł, z tego:

• dochody bieżące: 17.650.357,96 zł,

dochody majątkowe: 11.966.886 zł.

Wydatki budżetu po dokonanych zmianach wynoszą 37.312.623,96 zł, z tego:

• wydatki bieżące: 19.536.098,96 zł,

• wydatki majątkowe: 17.776.525 zł.

Z up. Burmistrza Miasta

mgr Jolanta Kwiatkowska
SEKRETARZ MIASTA


SKARBNIK MIASTA
mgr Małgorzata Tkaczyk

[Handwritten signature]