

UCHWAŁA NR XLV/---/2022
RADY MIESKIEJ W KRYNICY MORSKIEJ
z dnia.....2022 r.

w sprawie zmiany Wieloletniej Prognozy Finansowej na lata 2022-2049

Na podstawie art.18 ust. 2 pkt 6 ustawy z dnia 8 marca 1990 r. o samorządzie gminnym (t.j. Dz.U. z 2022 r. poz. 559 z późn. zm.), art. 230 ust. 6 ustawy z dnia 27 sierpnia 2009 r. o finansach publicznych (Dz. U. z 2021 r. poz. 305 z późn. zm.), uchwała się co następuje:

§ 1.

Dokonuje się zmian w Wieloletniej Prognozie Finansowej na lata 2022 - 2049, zgodnie z załącznikiem Nr 1 do niniejszej uchwały.

§ 2.

Uchwała wchodzi w życie z dniem podjęcia.

Przewodnicząca Rady Miejskiej

Anna Maria Jaworska

Nie wnoszę zastrzeżeń
pod względem
formalno - prawnym


~~KATARZYNA GWALDA-WITASZEK~~
~~RAJCA PRAWNY~~
~~GD.E-192~~

Wieloletnia prognoza finansowa 1)

Ustalona na lata 2022–2025 relacja z art. 243 (poz. 8.3, 8.3.1, 8.4 i 8.4.1) została obliczona według średniej 7-letniej

załącznik nr 1 do
uchwały nr XLV/—/2022
z dnia 2022-05-11

Lp	1	z tego:							z tego:		w tym:	
		1.1	1.1.1	1.1.2	1.1.3	1.1.4	1.1.5	w tym:		1.2	1.2.1	1.2.2
								z tego:				
Wyszczególnienie	Dochody ogółem ^x	Dochody bieżące ^x	dochody z tytułu udziału we wpływach z podatku dochodowego od osób fizycznych	dochody z tytułu udziału we wpływach z podatku dochodowego od osób prawnych	z subwencji ogólnej	z tytułu dotacji i środków przeznaczonych na cele bieżące ^{x,3)}	pozostałe dochody bieżące ⁴⁾	z podatku od nieruchomości	Dochody majątkowe ^x	ze sprzedaży majątku ^x	z tytułu dotacji oraz środków przeznaczonych na inwestycje	
2022	29 492 365,96	17 525 479,96	1 670 786,00	22 067,00	632 975,00	2 059 725,96	13 139 944,00	4 962 415,00	11 966 886,00	2 007 840,00	9 839 046,00	
2023	28 890 318,00	17 242 695,00	1 720 891,00	22 067,00	654 710,00	1 295 853,00	13 549 174,00	5 356 130,00	11 647 623,00	2 000 000,00	9 647 623,00	
2024	19 460 297,00	17 383 932,00	1 767 360,00	22 100,00	672 387,00	1 330 850,00	13 591 235,00	5 249 300,00	2 076 365,00	1 576 365,00	500 000,00	
2025	19 787 780,00	17 787 780,00	1 811 536,00	22 200,00	689 197,00	1 365 000,00	13 889 845,00	5 380 600,00	2 000 000,00	2 000 000,00	0,00	
2026	19 800 000,00	17 800 000,00	1 850 000,00	22 300,00	700 000,00	1 400 000,00	13 827 700,00	5 400 000,00	2 000 000,00	2 000 000,00	0,00	
2027	19 800 000,00	17 800 000,00	1 850 000,00	22 300,00	700 000,00	1 400 000,00	13 827 700,00	4 700 000,00	2 000 000,00	2 000 000,00	0,00	
2028	19 800 000,00	17 800 000,00	1 850 000,00	22 300,00	700 000,00	1 400 000,00	13 827 700,00	4 700 000,00	2 000 000,00	2 000 000,00	0,00	
2029	19 800 000,00	17 800 000,00	1 850 000,00	22 300,00	700 000,00	1 400 000,00	13 827 700,00	4 700 000,00	2 000 000,00	2 000 000,00	0,00	
2030	17 800 000,00	17 800 000,00	1 850 000,00	22 300,00	700 000,00	1 400 000,00	13 827 700,00	4 700 000,00	0,00	0,00	0,00	
2031	17 800 000,00	17 800 000,00	1 850 000,00	22 300,00	700 000,00	1 400 000,00	13 827 700,00	4 700 000,00	0,00	0,00	0,00	
2032	17 800 000,00	17 800 000,00	1 850 000,00	22 300,00	700 000,00	1 400 000,00	13 827 700,00	4 700 000,00	0,00	0,00	0,00	
2033	17 800 000,00	17 800 000,00	1 850 000,00	22 300,00	700 000,00	1 400 000,00	13 827 700,00	4 700 000,00	0,00	0,00	0,00	
2034	17 800 000,00	17 800 000,00	1 850 000,00	22 300,00	700 000,00	1 400 000,00	13 827 700,00	4 700 000,00	0,00	0,00	0,00	
2035	17 800 000,00	17 800 000,00	1 850 000,00	22 300,00	700 000,00	1 400 000,00	13 827 700,00	4 700 000,00	0,00	0,00	0,00	
2036	17 800 000,00	17 800 000,00	1 850 000,00	22 300,00	700 000,00	1 400 000,00	13 827 700,00	4 700 000,00	0,00	0,00	0,00	
2037	17 800 000,00	17 800 000,00	1 850 000,00	22 300,00	700 000,00	1 400 000,00	13 827 700,00	4 700 000,00	0,00	0,00	0,00	
2038	17 800 000,00	17 800 000,00	1 850 000,00	22 300,00	700 000,00	1 400 000,00	13 827 700,00	4 700 000,00	0,00	0,00	0,00	
2039	17 800 000,00	17 800 000,00	1 850 000,00	22 300,00	700 000,00	1 400 000,00	13 827 700,00	4 700 000,00	0,00	0,00	0,00	

A handwritten signature in blue ink, consisting of several overlapping loops and strokes, located in the bottom left corner of the page.

Wyszczególnienie	Dochody ogółem ^x	Dochody bieżące ^x	z tego:							w tym:		
			z tego:							1.2	1.2.1	1.2.2
			1.1.1	1.1.2	1.1.3	1.1.4	1.1.5	w tym:				
			dochody z tytułu udziału we wpływach z podatku dochodowego od osób fizycznych	dochody z tytułu udziału we wpływach z podatku dochodowego od osób prawnych	z subwencji ogólnej	z tytułu dotacji i środków przeznaczonych na cele bieżące ^{x,3)}	pozostałe dochody bieżące ⁴⁾	z podatku od nieruchomości	Dochody majątkowe ^x	ze sprzedaży majątku ^x	z tytułu dotacji oraz środków przeznaczonych na inwestycje	
lp	1	1.1	1.1.1	1.1.2	1.1.3	1.1.4	1.1.5	1.1.5.1	1.2	1.2.1	1.2.2	
2040	17 800 000,00	17 800 000,00	1 850 000,00	22 300,00	700 000,00	1 400 000,00	13 827 700,00	4 700 000,00	0,00	0,00	0,00	
2041	17 800 000,00	17 800 000,00	1 850 000,00	22 300,00	700 000,00	1 400 000,00	13 827 700,00	4 700 000,00	0,00	0,00	0,00	
2042	17 800 000,00	17 800 000,00	1 850 000,00	22 300,00	700 000,00	1 400 000,00	13 827 700,00	4 700 000,00	0,00	0,00	0,00	
2043	17 800 000,00	17 800 000,00	1 850 000,00	22 300,00	700 000,00	1 400 000,00	13 827 700,00	4 700 000,00	0,00	0,00	0,00	
2044	17 800 000,00	17 800 000,00	1 850 000,00	22 300,00	700 000,00	1 400 000,00	13 827 700,00	4 700 000,00	0,00	0,00	0,00	
2045	17 800 000,00	17 800 000,00	1 850 000,00	22 300,00	700 000,00	1 400 000,00	13 827 700,00	4 700 000,00	0,00	0,00	0,00	
2046	17 800 000,00	17 800 000,00	1 850 000,00	22 300,00	700 000,00	1 400 000,00	13 827 700,00	4 700 000,00	0,00	0,00	0,00	
2047	17 800 000,00	17 800 000,00	1 850 000,00	22 300,00	700 000,00	1 400 000,00	13 827 700,00	4 700 000,00	0,00	0,00	0,00	
2048	17 800 000,00	17 800 000,00	1 850 000,00	22 300,00	700 000,00	1 400 000,00	13 827 700,00	4 700 000,00	0,00	0,00	0,00	
2049	17 800 000,00	17 800 000,00	1 850 000,00	22 300,00	700 000,00	1 400 000,00	13 827 700,00	4 700 000,00	0,00	0,00	0,00	

¹⁾ Wzór może być stosowany także w układzie pionowym, w którym poszczególne pozycje są przedstawione w kolumnach, a lata w wierszach.


²⁾ Zgodnie z art. 227 ustawy z dnia 27 sierpnia 2009 r. o finansach publicznych (Dz. U. z 2016 r. poz. 869, z późn. zm.), zwanej dalej „ustawą”, wieloletnia prognoza finansowa obejmuje okres roku budżetowego oraz co najmniej trzech kolejnych lat. W sytuacji dłuższego okresu prognozowania finansowego wzór stosuje się dla lat wykraczających poza minimalny (4-letni) okres prognozy, wynikający z art. 227 ustawy.

³⁾ W pozycji wykazuje się dochody o charakterze celowym, które jednostka otrzymuje od podmiotów zewnętrznych. W szczególności pozycja obejmuje dotacje celowe z budżetu państwa na zadania bieżące oraz dotacje i środki na finansowanie wydatków bieżących na realizację zadań finansowanych z udziałem środków, o których mowa w art. 5 ust. 1 pkt 2 i 3 ustawy. W pozycji nie wykazuje się natomiast dochodów związanych ze szczególnymi zasadami wykonywania budżetu jednostki wynikającymi z odrębnych ustaw, o których mowa w art. 237 ust. 1 ustawy.


⁴⁾ W pozycji wykazuje się pozostałe dochody bieżące w szczególności kwoty podatków i opłat lokalnych.

A handwritten signature in blue ink, consisting of several overlapping, fluid strokes. The signature is located in the bottom-left corner of the page.

Lp	Wydatki ogólnie	Wydatki bieżące x	z tego:										w tym:		
			2.1	2.1.1	2.1.2	2.1.2.1	2.1.3	2.1.3.1	w tym:		2.1.3.2	2.1.3.3	2.2	2.2.1	2.2.1.1
									na wypracowania i składki od nich naliczane	z tytułu poręczeń i gwarancji x					
2022	37 191 375,96	19 414 850,96	6 949 433,00	0,00	24 387,00	0,00	0,00	0,00	0,00	0,00	0,00	17 776 525,00	17 776 525,00	0,00	0,00
2023	29 483 261,00	17 350 000,00	6 986 859,00	0,00	38 273,00	0,00	0,00	0,00	0,00	0,00	0,00	12 133 261,00	8 111 695,00	0,00	0,00
2024	20 260 297,00	17 383 932,00	7 000 000,00	0,00	44 554,00	0,00	0,00	0,00	0,00	0,00	0,00	2 876 365,00	2 876 365,00	0,00	0,00
2025	19 787 780,00	17 450 000,00	7 000 000,00	0,00	45 061,00	0,00	0,00	0,00	0,00	0,00	0,00	2 337 780,00	2 337 780,00	0,00	0,00
2026	19 800 000,00	17 500 000,00	6 500 000,00	0,00	44 101,00	0,00	0,00	0,00	0,00	0,00	0,00	2 300 000,00	2 300 000,00	0,00	0,00
2027	19 800 000,00	17 600 000,00	7 000 000,00	0,00	43 073,00	0,00	0,00	0,00	0,00	0,00	0,00	2 200 000,00	2 200 000,00	0,00	0,00
2028	19 800 000,00	17 600 000,00	7 000 000,00	0,00	44 583,00	0,00	0,00	0,00	0,00	0,00	0,00	2 200 000,00	2 200 000,00	0,00	0,00
2029	19 800 000,00	17 600 000,00	7 000 000,00	0,00	46 021,00	0,00	0,00	0,00	0,00	0,00	0,00	2 200 000,00	2 200 000,00	0,00	0,00
2030	17 800 000,00	17 600 000,00	7 000 000,00	0,00	44 852,00	0,00	0,00	0,00	0,00	0,00	0,00	200 000,00	200 000,00	0,00	0,00
2031	17 800 000,00	17 600 000,00	7 000 000,00	0,00	43 596,00	0,00	0,00	0,00	0,00	0,00	0,00	200 000,00	200 000,00	0,00	0,00
2032	17 800 000,00	17 600 000,00	7 000 000,00	0,00	42 249,00	0,00	0,00	0,00	0,00	0,00	0,00	200 000,00	200 000,00	0,00	0,00
2033	17 800 000,00	17 600 000,00	7 000 000,00	0,00	40 810,00	0,00	0,00	0,00	0,00	0,00	0,00	200 000,00	200 000,00	0,00	0,00
2034	17 800 000,00	17 600 000,00	7 000 000,00	0,00	39 300,00	0,00	0,00	0,00	0,00	0,00	0,00	200 000,00	200 000,00	0,00	0,00
2035	17 800 000,00	17 600 000,00	7 000 000,00	0,00	37 700,00	0,00	0,00	0,00	0,00	0,00	0,00	200 000,00	200 000,00	0,00	0,00
2036	17 800 000,00	17 600 000,00	7 000 000,00	0,00	35 900,00	0,00	0,00	0,00	0,00	0,00	0,00	200 000,00	200 000,00	0,00	0,00
2037	17 800 000,00	17 600 000,00	7 000 000,00	0,00	34 000,00	0,00	0,00	0,00	0,00	0,00	0,00	200 000,00	200 000,00	0,00	0,00
2038	17 800 000,00	17 600 000,00	7 000 000,00	0,00	32 100,00	0,00	0,00	0,00	0,00	0,00	0,00	200 000,00	200 000,00	0,00	0,00
2039	17 800 000,00	17 600 000,00	7 000 000,00	0,00	29 900,00	0,00	0,00	0,00	0,00	0,00	0,00	200 000,00	200 000,00	0,00	0,00
2040	17 800 000,00	17 600 000,00	7 000 000,00	0,00	27 700,00	0,00	0,00	0,00	0,00	0,00	0,00	200 000,00	200 000,00	0,00	0,00
2041	17 800 000,00	17 600 000,00	7 000 000,00	0,00	25 300,00	0,00	0,00	0,00	0,00	0,00	0,00	200 000,00	200 000,00	0,00	0,00

A handwritten signature in blue ink, consisting of several overlapping, fluid strokes that form an abstract, cursive shape.

Wyszczególnienie	Wydatki ogółem ^x	z tego:										w tym:		
		2	2.1	2.1.1	2.1.2	2.1.2.1	2.1.3	2.1.3.1	w tym:			2.2	2.2.1	2.2.1.1
									Wydatki bieżące ^x	na wyodróżnienia i składki od nich naliczane	z tytułu poręczeń i gwarancji ^x			
lp	2	2.1	2.1.1	2.1.2	2.1.2.1	2.1.3	2.1.3.1	2.1.3.2	2.1.3.3	2.2	2.2.1	2.2.1.1		
2042	17 800 000,00	17 600 000,00	7 000 000,00	0,00	0,00	22 800,00	0,00	0,00	0,00	200 000,00	200 000,00	0,00		
2043	17 800 000,00	17 600 000,00	7 000 000,00	0,00	0,00	20 103,00	0,00	0,00	0,00	200 000,00	200 000,00	0,00		
2044	17 800 000,00	17 600 000,00	7 000 000,00	0,00	0,00	17 203,00	0,00	0,00	0,00	200 000,00	200 000,00	0,00		
2045	17 800 000,00	17 600 000,00	7 000 000,00	0,00	0,00	14 203,00	0,00	0,00	0,00	200 000,00	200 000,00	0,00		
2046	17 800 000,00	17 600 000,00	7 000 000,00	0,00	0,00	11 003,00	0,00	0,00	0,00	200 000,00	200 000,00	0,00		
2047	17 800 000,00	17 600 000,00	7 000 000,00	0,00	0,00	7 700,00	0,00	0,00	0,00	200 000,00	200 000,00	0,00		
2048	17 800 000,00	17 600 000,00	7 000 000,00	0,00	0,00	4 100,00	0,00	0,00	0,00	200 000,00	200 000,00	0,00		
2049	17 800 000,00	17 600 000,00	7 000 000,00	0,00	0,00	7 003,00	0,00	0,00	0,00	200 000,00	200 000,00	0,00		

A handwritten signature in blue ink, consisting of several overlapping loops and a long horizontal stroke extending to the left.


Lp	Wyszczególnienie	Wynik budżetu x	w tym:	3	4	4.1	4.1.1	4.2	4.2.1	4.3	4.3.1	z tego:	
												w tym:	w tym:
			Kwota prognozowanej nadwyżki budżetu przeznaczana na spłatę kredytów, pożyczek i wykup papierów wartościowych 5)		Przychody budżetu x	Kredyty, pożyczki, emisja papierów wartościowych x	na pokrycie deficytu budżetu x	Nadwyżka budżetowa z lat L.biegłych x 6)	na pokrycie deficytu budżetu x	Wolne środki, o których mowa w art. 217 ust. 2 pkt 6 ustawy x	na pokrycie deficytu budżetu x	w tym:	w tym:
			3.1	4	4.1	4.1.1	4.2	4.2.1	4.3	4.3.1			
2022		-7 699 010,00	0,00	7 749 010,00	0,00	0,00	7 699 010,00	7 699 010,00	0,00	0,00	0,00		
2023		-592 943,00	0,00	592 943,00	0,00	0,00	592 943,00	592 943,00	0,00	0,00	0,00		
2024		-800 000,00	0,00	800 000,00	0,00	0,00	800 000,00	800 000,00	0,00	0,00	0,00		
2025		0,00	0,00	0,00	0,00	0,00	0,00	0,00	0,00	0,00	0,00		
2026		0,00	0,00	0,00	0,00	0,00	0,00	0,00	0,00	0,00	0,00		
2027		0,00	0,00	0,00	0,00	0,00	0,00	0,00	0,00	0,00	0,00		
2028		0,00	0,00	0,00	0,00	0,00	0,00	0,00	0,00	0,00	0,00		
2029		0,00	0,00	0,00	0,00	0,00	0,00	0,00	0,00	0,00	0,00		
2030		0,00	0,00	0,00	0,00	0,00	0,00	0,00	0,00	0,00	0,00		
2031		0,00	0,00	0,00	0,00	0,00	0,00	0,00	0,00	0,00	0,00		
2032		0,00	0,00	0,00	0,00	0,00	0,00	0,00	0,00	0,00	0,00		
2033		0,00	0,00	0,00	0,00	0,00	0,00	0,00	0,00	0,00	0,00		
2034		0,00	0,00	0,00	0,00	0,00	0,00	0,00	0,00	0,00	0,00		
2035		0,00	0,00	0,00	0,00	0,00	0,00	0,00	0,00	0,00	0,00		
2036		0,00	0,00	0,00	0,00	0,00	0,00	0,00	0,00	0,00	0,00		
2037		0,00	0,00	0,00	0,00	0,00	0,00	0,00	0,00	0,00	0,00		
2038		0,00	0,00	0,00	0,00	0,00	0,00	0,00	0,00	0,00	0,00		
2039		0,00	0,00	0,00	0,00	0,00	0,00	0,00	0,00	0,00	0,00		
2040		0,00	0,00	0,00	0,00	0,00	0,00	0,00	0,00	0,00	0,00		
2041		0,00	0,00	0,00	0,00	0,00	0,00	0,00	0,00	0,00	0,00		
2042		0,00	0,00	0,00	0,00	0,00	0,00	0,00	0,00	0,00	0,00		

[Handwritten signature]

Wyszczególnienie	Wynik budżetu x	w tym:	3	4	4.1	4.1.1	4.2	z tego:			w tym:		
								Kwota prognozowanej nadwyżki budżetu przeznaczana na spłatę kredytów, pożyczek i wykup papierów wartościowych 5)	Przychody budżetu x	Kredyty, pożyczki, emisja papierów wartościowych x		na pokrycie deficytu budżetu x	Nadwyżka budżetowa z lat ubiegłych x 6)
Lp		3.1						4.1	4.1.1	4.2	4.2.1	4.3	4.3.1
2043	0,00	0,00	0,00	0,00	0,00	0,00	0,00	0,00	0,00	0,00	0,00	0,00	0,00
2044	0,00	0,00	0,00	0,00	0,00	0,00	0,00	0,00	0,00	0,00	0,00	0,00	0,00
2045	0,00	0,00	0,00	0,00	0,00	0,00	0,00	0,00	0,00	0,00	0,00	0,00	0,00
2046	0,00	0,00	0,00	0,00	0,00	0,00	0,00	0,00	0,00	0,00	0,00	0,00	0,00
2047	0,00	0,00	0,00	0,00	0,00	0,00	0,00	0,00	0,00	0,00	0,00	0,00	0,00
2048	0,00	0,00	0,00	0,00	0,00	0,00	0,00	0,00	0,00	0,00	0,00	0,00	0,00
2049	0,00	0,00	0,00	0,00	0,00	0,00	0,00	0,00	0,00	0,00	0,00	0,00	0,00

5) Inne przeznaczenie nadwyżki budżetowej wymaga określenia w objaśnieniach do wieloletniej prognozy finansowej.

6) W pozycji należy ująć środki pieniężne znajdujące się na rachunku budżetu pochodzące z r adwyżek poprzednich budżetów, łącznie z niewykorzystanymi środkami, o których mowa w art. 217 ust. 2 pkt 8 ustawy.

A handwritten signature in blue ink, consisting of several overlapping, fluid strokes that form a stylized, abstract shape.

Lp	z tego:				5	z tego:			z tego:		
	4.4	4.4.1	4.5	4.5.1		5.1	5.1.1	w tym:			
								kwota przypadających na dany rok kwot wyłączeń określonych w art. 243 ust. 3a ustawy x	kwota przypadających na dany rok kwot wyłączeń określonych w art. 243 ust. 3 ustawy x		
	Spłaty udzielonych pożyczek w latach ubiegłych x	na pokrycie deficytu budżetu x	Inne przychody niezwiązane z zaciąganiem długu x 7)	na pokrycie deficytu budżetu x	Rozchody budżetu x	Spłaty rat kapitałowych kredytów i pożyczek oraz wykup papierów wartościowych x	łącznie kwota przypadających na dany rok kwot wyłączeń określonych w art. 243 ust. 3a ustawy x	kwota przypadających na dany rok kwot wyłączeń określonych w art. 243 ust. 3 ustawy x	kwota przypadających na dany rok kwot wyłączeń określonych w art. 243 ust. 3a ustawy x		
	4.4	4.4.1	4.5	4.5.1	5	5.1	5.1.1	5.1.1.1	5.1.1.2		
2022	0,00	0,00	50 000,00	0,00	50 000,00	0,00	0,00	0,00	0,00		
2023	0,00	0,00	0,00	0,00	0,00	0,00	0,00	0,00	0,00		
2024	0,00	0,00	0,00	0,00	0,00	0,00	0,00	0,00	0,00		
2025	0,00	0,00	0,00	0,00	0,00	0,00	0,00	0,00	0,00		
2026	0,00	0,00	0,00	0,00	0,00	0,00	0,00	0,00	0,00		
2027	0,00	0,00	0,00	0,00	0,00	0,00	0,00	0,00	0,00		
2028	0,00	0,00	0,00	0,00	0,00	0,00	0,00	0,00	0,00		
2029	0,00	0,00	0,00	0,00	0,00	0,00	0,00	0,00	0,00		
2030	0,00	0,00	0,00	0,00	0,00	0,00	0,00	0,00	0,00		
2031	0,00	0,00	0,00	0,00	0,00	0,00	0,00	0,00	0,00		
2032	0,00	0,00	0,00	0,00	0,00	0,00	0,00	0,00	0,00		
2033	0,00	0,00	0,00	0,00	0,00	0,00	0,00	0,00	0,00		
2034	0,00	0,00	0,00	0,00	0,00	0,00	0,00	0,00	0,00		
2035	0,00	0,00	0,00	0,00	0,00	0,00	0,00	0,00	0,00		
2036	0,00	0,00	0,00	0,00	0,00	0,00	0,00	0,00	0,00		
2037	0,00	0,00	0,00	0,00	0,00	0,00	0,00	0,00	0,00		
2038	0,00	0,00	0,00	0,00	0,00	0,00	0,00	0,00	0,00		
2039	0,00	0,00	0,00	0,00	0,00	0,00	0,00	0,00	0,00		
2040	0,00	0,00	0,00	0,00	0,00	0,00	0,00	0,00	0,00		
2041	0,00	0,00	0,00	0,00	0,00	0,00	0,00	0,00	0,00		
2042	0,00	0,00	0,00	0,00	0,00	0,00	0,00	0,00	0,00		

Handwritten signature or mark in blue ink.

Lp	z tego:			5	z tego:			5.1	z tego:			
	4.4	w tym:			4.5	4.5.1	5.1.1		w tym:		5.1.1.1	5.1.1.2
		Splaty udzielonych pożyczek w latach ubiegłych x	na pokrycie deficytu budżetu x						inne przychody niezwiązane z zaciąganiem długu x 7)	na pokrycie deficytu budżetu x		
2043	0,00	0,00	0,00	0,00	0,00	0,00	0,00	0,00	0,00	0,00	0,00	
2044	0,00	0,00	0,00	0,00	0,00	0,00	0,00	0,00	0,00	0,00	0,00	
2045	0,00	0,00	0,00	0,00	0,00	0,00	0,00	0,00	0,00	0,00	0,00	
2046	0,00	0,00	0,00	0,00	0,00	0,00	0,00	0,00	0,00	0,00	0,00	
2047	0,00	0,00	0,00	0,00	0,00	0,00	0,00	0,00	0,00	0,00	0,00	
2048	0,00	0,00	0,00	0,00	0,00	0,00	0,00	0,00	0,00	0,00	0,00	
2049	0,00	0,00	0,00	0,00	0,00	0,00	0,00	0,00	0,00	0,00	0,00	

7) W pozycji należy ująć w szczególności przychody pochodzące z prywatyzacji majątku jednostki samorządu terytorialnego.

[Handwritten signature]

Wyszczególnienie	Rozchody budżetu, z tego:										w tym:	Różnica między dochodami bieżącymi a wydatkami bieżącymi x	Różnica między dochodami bieżącymi a wydatkami bieżącymi x	Różnica między dochodami bieżącymi, skorygowanymi o środki ⁸⁾ a wydatkami bieżącymi x				
	łącznie kwota przypadających na dany rok kwot ustalonych wyliczeń z limitu spłaty zobowiązań, z tego:																	
	z tego:																	
	kwota wyliczeń z tytułu wcześniejszej spłaty zobowiązań, określonych w art. 243 ust. 3b ustawy	środkami nowego zobowiązania			wolnymi środkami, o których: mowa w art. 217 ust. 2 pkt 6 ustawy			innymi środkami							kwota przypadających na dany rok kwot pozostałych usługowych wyliczeń z limitu spłaty zobowiązań*	inne rozchody n ewiązane ze spłatą długu x	Kwota długu x	kwota długu, którego planowana spłata dokona się z wydatków x
		5.1.1.3	5.1.1.3.1	5.1.1.3.2	5.1.1.3.3	5.1.1.4	5.2	6	6.1	7.1								
2022	0,00	0,00	0,00	0,00	0,00	0,00	0,00	0,00	0,00	50 000,00	1 208 423,24	1 208 423,24	-1 889 371,00	5 809 639,00				
2023	x	x	x	x	0,00	0,00	x	x	0,00	0,00	1 181 091,00	1 181 091,00	-107 305,00	485 638,00				
2024	x	x	x	x	0,00	0,00	x	x	0,00	0,00	1 157 687,00	1 157 687,00	0,00	800 000,00				
2025	x	x	x	x	0,00	0,00	x	x	0,00	0,00	1 133 998,00	1 133 998,00	337 780,00	337 780,00				
2026	x	x	x	x	0,00	0,00	x	x	0,00	0,00	1 108 630,00	1 108 630,00	300 000,00	300 000,00				
2027	x	x	x	x	0,00	0,00	x	x	0,00	0,00	1 081 510,00	1 081 510,00	200 000,00	200 000,00				
2028	x	x	x	x	0,00	0,00	x	x	0,00	0,00	1 055 172,00	1 055 172,00	200 000,00	200 000,00				
2029	x	x	x	x	0,00	0,00	x	x	0,00	0,00	1 025 526,00	1 029 526,00	200 000,00	200 000,00				
2030	x	x	x	x	0,00	0,00	x	x	0,00	0,00	1 001 963,00	1 001 963,00	200 000,00	200 000,00				
2031	x	x	x	x	0,00	0,00	x	x	0,00	0,00	972 388,00	972 388,00	200 000,00	200 000,00				
2032	x	x	x	x	0,00	0,00	x	x	0,00	0,00	940 702,00	940 702,00	200 000,00	200 000,00				
2033	x	x	x	x	0,00	0,00	x	x	0,00	0,00	906 302,00	906 302,00	200 000,00	200 000,00				
2034	x	x	x	x	0,00	0,00	x	x	0,00	0,00	870 381,00	870 381,00	200 000,00	200 000,00				
2035	x	x	x	x	0,00	0,00	x	x	0,00	0,00	831 326,00	831 326,00	200 000,00	200 000,00				
2036	x	x	x	x	0,00	0,00	x	x	0,00	0,00	790 718,00	790 718,00	200 000,00	200 000,00				
2037	x	x	x	x	0,00	0,00	x	x	0,00	0,00	746 835,00	746 835,00	200 000,00	200 000,00				
2038	x	x	x	x	0,00	0,00	x	x	0,00	0,00	700 148,00	700 148,00	200 000,00	200 000,00				
2039	x	x	x	x	0,00	0,00	x	x	0,00	0,00	650 521,00	650 521,00	200 000,00	200 000,00				
2040	x	x	x	x	0,00	0,00	x	x	0,00	0,00	597 813,00	597 813,00	200 000,00	200 000,00				
2041	x	x	x	x	0,00	0,00	x	x	0,00	0,00	541 878,00	541 878,00	200 000,00	200 000,00				
2042	x	x	x	x	0,00	0,00	x	x	0,00	0,00	482 561,00	482 561,00	200 000,00	200 000,00				

[Handwritten signature]

Wyszczególnienie	Rozchody budżetu, z tego:										w tym:	Relacja zrównoważenia wydatków bieżących, o której mowa w art. 242 ustawy
	łącznie kwota przypadających na dany rok kwot ustawowych wyłączeń z limitu spłaty zobowiązań, z tego:											
	kwota wyłączeń z tytułu wcześniejszej spłaty zobowiązań, określonych w art. 243 ust. 3b ustawy	środkami nowego zobowiązania	innymi środkami, o których mowa w art. 217 ust. 2 pkt 6 ustawy	innymi środkami	kwota przypadających na dany rok kwot pozostałych ustawowych wyłączeń z limitu spłaty zobowiązań*	inne rozchody niezwiązane ze spłatą długu x	Kwota długu x	kwota długu, którego planowana spłata dokonana się z wydatków x	Różnica między dochodami bieżącymi a wydatkami bieżącymi x	Różnica między dochodami bieżącymi, skorygowanymi o środki ⁸⁾ a wydatkami bieżącymi x		
5.1.13	5.1.13.1	5.1.13.2	5.1.13.3	5.1.14	5.2	6	6.1	7.1	7.2			
2043	x	x	x	x	0,00	419 700,00	419 700,00	200 000,00	200 000,00			
2044	x	x	x	x	0,00	353 127,00	353 127,00	200 000,00	200 000,00			
2045	x	x	x	x	0,00	282 774,00	282 774,00	200 000,00	200 000,00			
2046	x	x	x	x	0,00	208 527,00	208 527,00	200 000,00	200 000,00			
2047	x	x	x	x	0,00	130 206,00	130 206,00	200 000,00	200 000,00			
2048	x	x	x	x	0,00	47 622,00	47 622,00	200 000,00	200 000,00			
2049	x	x	x	x	0,00	0,00	0,00	200 000,00	200 000,00			

8) Skorygowanie o środki dotyczy określonego w art. 242 ustawy powiększenia o odpowiednie dla roku prognozy przychody wskazane w art. 217 ust. 2 ustawy. Skutki finansowe wyłączeń ograniczenia, o którym mowa w art. 242 ustawy, zawarte w innych ustawach należy ująć w objaśnieniach dołączanych do wieloletniej prognozy finansowej zgodnie z art. 226 ust. 2b ustawy.

[Handwritten signature]

Lp	Wskaźnik spłaty zobowiązań					Informacja o spełnieniu wskaźnika spłaty zobowiązań określonego w art. 243 ustawy, po uwzględnieniu zobowiązań związku współtworzonego przez jednostkę samorządu terytorialnego oraz po uwzględnieniu ustawowych wyłączeń przypadających na dany rok ^x	Informacja o spełnieniu wskaźnika spłaty zobowiązań określonego w art. 243 ustawy, po uwzględnieniu zobowiązań związku współtworzonego przez jednostkę samorządu terytorialnego oraz po uwzględnieniu ustawowych wyłączeń, obliczonego w oparciu o plan 3 kwartałów roku poprzedzającego rok budżetowy ^x	Informacja o spełnieniu wskaźnika spłaty zobowiązań określonego w art. 243 ustawy, po uwzględnieniu zobowiązań związku współtworzonego przez jednostkę samorządu terytorialnego oraz po uwzględnieniu ustawowych wyłączeń, obliczonego w oparciu o wykonanie roku poprzedzającego rok budżetowy ^x
	8.1	8.2	8.3	8.3.1	8.4			
	Relacja określona po lewej stronie nierówności we wzorze, o którym mowa w art. 243 ust. 1 ustawy (po uwzględnieniu zobowiązań związku współtworzonego przez jednostkę samorządu terytorialnego oraz po uwzględnieniu ustawowych wyłączeń przypadających na dany rok) ^x	Relacja określona po prawej stronie nierówności we wzorze, o którym mowa w art. 243 ust. 1 ustawy, ustalona dla danego roku (wskaźnik jednorodny) ^x	Dopuszczalny limit spłaty zobowiązań określony po prawej stronie nierówności we wzorze, o którym mowa w art. 243 ustawy, po uwzględnieniu ustawowych wyłączeń, obliczony w oparciu o plan 3 kwartałów roku poprzedzającego pierwszy rok prognozy (wskaźnik ustalony w oparciu o średnią arytmetyczną z poprzednich lat) ^x	Dopuszczalny limit spłaty zobowiązań określony po prawej stronie nierówności we wzorze, o którym mowa w art. 243 ustawy, po uwzględnieniu ustawowych wyłączeń, obliczony w oparciu o wykonanie roku poprzedzającego pierwszy rok prognozy (wskaźnik ustalony w oparciu o średnią arytmetyczną z poprzednich lat) ^x	Informacja o spełnieniu wskaźnika spłaty zobowiązań określonego w art. 243 ustawy, po uwzględnieniu zobowiązań związku współtworzonego przez jednostkę samorządu terytorialnego oraz po uwzględnieniu ustawowych wyłączeń, obliczonego w oparciu o plan 3 kwartałów roku poprzedzającego rok budżetowy ^x	Informacja o spełnieniu wskaźnika spłaty zobowiązań określonego w art. 243 ustawy, po uwzględnieniu zobowiązań związku współtworzonego przez jednostkę samorządu terytorialnego oraz po uwzględnieniu ustawowych wyłączeń, obliczonego w oparciu o wykonanie roku poprzedzającego rok budżetowy ^x		
2022	0,16%	-11,41%	1,57%	22,68%	26,76%	TAK	TAK	
2023	0,24%	-0,43%	12,11%	23,41%	27,48%	TAK	TAK	
2024	0,28%	0,28%	10,10%	19,02%	23,09%	TAK	TAK	
2025	0,27%	2,33%	x	21,92%	25,99%	TAK	TAK	
2026	0,27%	2,10%	x	-1,59%	2,80%	NIE	TAK	
2027	0,26%	1,48%	x	-2,59%	1,79%	NIE	TAK	
2028	0,27%	1,49%	x	-2,64%	1,75%	NIE	TAK	
2029	0,28%	1,50%	x	-0,59%	-0,59%	NIE	NIE	
2030	0,27%	1,49%	x	1,25%	1,25%	TAK	TAK	
2031	0,27%	1,49%	x	1,52%	1,52%	TAK	TAK	
2032	0,26%	1,48%	x	1,70%	1,70%	TAK	TAK	
2033	0,25%	1,47%	x	1,58%	1,58%	TAK	TAK	
2034	0,24%	1,46%	x	1,49%	1,49%	TAK	TAK	
2035	0,23%	1,45%	x	1,48%	1,48%	TAK	TAK	
2036	0,22%	1,44%	x	1,48%	1,48%	TAK	TAK	
2037	0,21%	1,43%	x	1,47%	1,47%	TAK	TAK	
2038	0,20%	1,42%	x	1,46%	1,46%	TAK	TAK	
2039	0,18%	1,40%	x	1,45%	1,45%	TAK	TAK	
2040	0,17%	1,39%	x	1,44%	1,44%	TAK	TAK	
2041	0,15%	1,37%	x	1,43%	1,43%	TAK	TAK	
2042	0,14%	1,36%	x	1,41%	1,41%	TAK	TAK	

A

Wskaźnik spłaty zobowiązań						
Wyszczególnienie	Relacja określona po lewej stronie nierówności we wzorze, o którym mowa w art. 243 ust. 1 ustawy (po uwzględnieniu zobowiązań związku współtworzonego przez jednostkę samorządu terytorialnego oraz po uwzględnieniu ustawowych wyłączeń przypadających na dany rok) ^x	Relacja określona po prawej stronie nierówności we wzorze, o którym mowa w art. 243 ust. 1 ustawy, ustalona dla danego roku (wskaźnik jednoroczny) ^y	Dopuszczalny limit spłaty zobowiązań określony po prawej stronie nierówności we wzorze, o którym mowa w art. 243 ustawy, po uwzględnieniu ustawowych wyłączeń, obliczony w oparciu o plan 3 kwartału roku poprzedzającego pierwszy rok prognozy (wskaźnik ustalony w oparciu o średnią arytmetyczną z poprzednich lat) ^x	Dopuszczalny limit spłaty zobowiązań określony po prawej stronie nierówności we wzorze, o którym mowa w art. 243 ustawy, po uwzględnieniu ustawowych wyłączeń, obliczony w oparciu o wykonanie roku poprzedzającego pierwszy rok prognozy (wskaźnik ustalony w oparciu o średnią arytmetyczną z poprzednich lat) ^x	Informacja o spełnieniu wskaźnika spłaty zobowiązań określonego w art. 243 ustawy, po uwzględnieniu zobowiązań związku współtworzonego przez jednostkę samorządu terytorialnego oraz po uwzględnieniu ustawowych wyłączeń, oparciu o wykonanie roku poprzedzającego rok budżetowy ^x	Informacja o spełnieniu wskaźnika spłaty zobowiązań określonego w art. 243 ustawy, po uwzględnieniu zobowiązań związku współtworzonego przez jednostkę samorządu terytorialnego oraz po uwzględnieniu ustawowych wyłączeń, oparciu o wykonanie roku poprzedzającego rok budżetowy ^x
Lp	8.1	8.2	8.3	8.3.1	8.4	8.4.1
2043	0,12%	1,34%	1,40%	1,40%	TAK	TAK
2044	0,10%	1,32%	1,39%	1,38%	TAK	TAK
2045	0,09%	1,31%	1,37%	1,37%	TAK	TAK
2046	0,07%	1,29%	1,36%	1,36%	TAK	TAK
2047	0,05%	1,27%	1,34%	1,34%	TAK	TAK
2048	0,03%	1,24%	1,32%	1,32%	TAK	TAK
2049	0,00%	1,22%	1,30%	1,30%	TAK	TAK

Ustalona na lata 2022–2025 relacja z art. 243 (poz. 8.3, 8.3.1, 8.4 i 8.4.1) została obliczona według średniej 7-letniej

[Handwritten signature]

Wyszczególnienie	Finansowanie programów, projektów lub zadań realizowanych z udziałem środków, o których mowa w art. 5 ust. 1 pkt 2 i 3 ustawy									
	w tym:		w tym:		w tym:		w tym:		w tym:	
	9.1	9.1.1	9.1.1.1	9.2	9.2.1	9.2.-.1	9.3	9.3.1	9.3.1.1	
	Dochody bieżące na programy, projekty lub zadania finansowane z udziałem środków, o których mowa w art. 5 ust. 1 pkt 2 i 3 ustawy x	Dotacje i środki o charakterze bieżącym na realizację programu, projektu lub zadania finansowanego z udziałem środków, o których mowa w art. 5 ust. 1 pkt 2 ustawy x	środkii określone w art. 5 ust. 1 pkt 2 i 3 ustawy	Dochody majątkowe na programy, projekty lub zadania finansowane z udziałem środków, o których mowa w art. 5 ust. 1 pkt 2 i 3 ustawy	Dochody majątkowe na programy, projekty lub zadania finansowane z udziałem środków, o których mowa w art. 5 ust. 1 pkt 2 ustawy	środkii określone w art. 5 ust. 1 pkt 2 ustawy	Wydania bieżące na programy, projekty lub zadania finansowane z udziałem środków, o których mowa w art. 5 ust. 1 pkt 2 i 3 ustawy x	Wydania bieżące na programy, projekty lub zadania finansowane z udziałem środków, o których mowa w art. 5 ust. 1 pkt 2 ustawy x		
2022	293 430,00	293 430,00	293 430,00	7 211 166,00	7 211 166,00	7 211 166,00	393 698,00	393 698,00	293 430,00	
2023	0,00	0,00	0,00	0,00	0,00	0,00	0,00	0,00	0,00	
2024	0,00	0,00	0,00	0,00	0,00	0,00	0,00	0,00	0,00	
2025	0,00	0,00	0,00	0,00	0,00	0,00	0,00	0,00	0,00	
2026	0,00	0,00	0,00	0,00	0,00	0,00	0,00	0,00	0,00	
2027	0,00	0,00	0,00	0,00	0,00	0,00	0,00	0,00	0,00	
2028	0,00	0,00	0,00	0,00	0,00	0,00	0,00	0,00	0,00	
2029	0,00	0,00	0,00	0,00	0,00	0,00	0,00	0,00	0,00	
2030	0,00	0,00	0,00	0,00	0,00	0,00	0,00	0,00	0,00	
2031	0,00	0,00	0,00	0,00	0,00	0,00	0,00	0,00	0,00	
2032	0,00	0,00	0,00	0,00	0,00	0,00	0,00	0,00	0,00	
2033	0,00	0,00	0,00	0,00	0,00	0,00	0,00	0,00	0,00	
2034	0,00	0,00	0,00	0,00	0,00	0,00	0,00	0,00	0,00	
2035	0,00	0,00	0,00	0,00	0,00	0,00	0,00	0,00	0,00	
2036	0,00	0,00	0,00	0,00	0,00	0,00	0,00	0,00	0,00	
2037	0,00	0,00	0,00	0,00	0,00	0,00	0,00	0,00	0,00	
2038	0,00	0,00	0,00	0,00	0,00	0,00	0,00	0,00	0,00	
2039	0,00	0,00	0,00	0,00	0,00	0,00	0,00	0,00	0,00	
2040	0,00	0,00	0,00	0,00	0,00	0,00	0,00	0,00	0,00	
2041	0,00	0,00	0,00	0,00	0,00	0,00	0,00	0,00	0,00	
2042	0,00	0,00	0,00	0,00	0,00	0,00	0,00	0,00	0,00	

[Handwritten signature]


Wyszczególnienie	Finansowanie programów, projektów lub zadań realizowanych z udziałem środków, o których mowa w art. 5 ust. 1 pkt 2 i 3 ustawy									
	w tym:		w tym:		w tym:		w tym:		w tym:	
	9.1	9.1.1	9.2	9.2.1	9.2.-1	9.3	9.3.1	9.3.1.1		
	Docho	Dota	Docho	Docho	Docho	Docho	Docho	Docho	Docho	Docho
	dy bieżące na	cje i środki o	dy bieżące na	dy bieżące na	dy bieżące na	dy bieżące na	dy bieżące na	dy bieżące na	dy bieżące na	dy bieżące na
	programy, projekty	charakterze	programy, projekty	programy, projekty	programy, projekty	programy, projekty	programy, projekty	programy, projekty	programy, projekty	programy, projekty
	lub zadania	bieżącym na	lub zadania	lub zadania	lub zadania	lub zadania	lub zadania	lub zadania	lub zadania	lub zadania
	finansowane z	realizację programu,	finansowane z	finansowane z	finansowane z	finansowane z	finansowane z	finansowane z	finansowane z	finansowane z
	udziałem środków, o	projektu lub zadania	udziałem środków,	udziałem środków,	udziałem środków,	udziałem środków,	udziałem środków,	udziałem środków,	udziałem środków,	udziałem środków,
	których mowa w art.	finansowanego z	o których mowa w art.	o których mowa w art.	o których mowa w art.	o których mowa w art.	o których mowa w art.	o których mowa w art.	o których mowa w art.	o których mowa w art.
	5 ust. 1 pkt 2 i 3	udziałem środków, o	art. 5 ust. 1 pkt 2	art. 5 ust. 1 pkt 2	art. 5 ust. 1 pkt 2	art. 5 ust. 1 pkt 2	art. 5 ust. 1 pkt 2	art. 5 ust. 1 pkt 2	art. 5 ust. 1 pkt 2	art. 5 ust. 1 pkt 2
	ustawy X	których mowa w art.	ustawy	ustawy	ustawy	ustawy	ustawy	ustawy	ustawy	ustawy
		5 ust. 1 pkt 2								
		ustawy X								
Lp	9.1	9.1.1	9.2	9.2.1	9.2.-1	9.3	9.3.1	9.3.1.1		
2043	0,00	0,00	0,00	0,00	0,00	0,00	0,00	0,00	0,00	0,00
2044	0,00	0,00	0,00	0,00	0,00	0,00	0,00	0,00	0,00	0,00
2045	0,00	0,00	0,00	0,00	0,00	0,00	0,00	0,00	0,00	0,00
2046	0,00	0,00	0,00	0,00	0,00	0,00	0,00	0,00	0,00	0,00
2047	0,00	0,00	0,00	0,00	0,00	0,00	0,00	0,00	0,00	0,00
2048	0,00	0,00	0,00	0,00	0,00	0,00	0,00	0,00	0,00	0,00
2049	0,00	0,00	0,00	0,00	0,00	0,00	0,00	0,00	0,00	0,00

[Handwritten signature]

Wyszczególnienie	Informacje uzupełniające o wybranych kategoriach finansowych												
	w tym:			z tego:			Wydatki na spłatę zobowiązań przejmowanych w związku z likwidacją lub przekształceniem samodzielnego publicznego zakładu opieki zdrowotnej	Wydatki na spłatę zobowiązań przejmowanych w związku z likwidacją lub przekształceniem samodzielnego publicznego zakładu opieki zdrowotnej	Kwota zobowiązań z tytułu współtworzonego przez jednostkę samorządu terytorialnego przy padających do spłaty w danym roku budżetowym, podlegająca doliczeniu zgodnie z art. 244 ustawy ^x	Kwota zobowiązań wynikających z przejęcia przez jednostkę samorządu terytorialnego zobowiązań po likwidowanych i przekształconych samorządowych osobach prawnych			
	Wydatki majątkowe na programy, projekty lub zadania finansowane z udziałem środków, o których mowa w art. 5 ust. 1 pkt 2 i 3 ustawy	Wydatki majątkowe na programy, projekty lub zadania finansowane z udziałem środków, o których mowa w art. 5 ust. 1 pkt 2 ustawy	Wydatki majątkowe finansowane środkami określonymi w art. 5 ust. 1 pkt 2 ustawy	Wydatki majątkowe	Wydatki bieżące	Wydatki majątkowe					10.1	10.1.1	10.1.2
9.4	9.4.1	9.4.1.1	10.1	10.1.1	10.1.2	10.2	10.3	10.4	10.5				
2022	10 869 313,00	10 869 313,00	7 211 166,00	16 907 170,00	355 226,00	-6 551 944,00	0,00	0,00	0,00	0,00	0,00	0,00	0,00
2023	950 000,00	0,00	0,00	12 133 261,00	0,00	-2 133 261,00	0,00	0,00	0,00	0,00	0,00	0,00	0,00
2024	0,00	0,00	0,00	2 882 365,00	6 000,00	2 876 365,00	0,00	0,00	0,00	0,00	0,00	0,00	0,00
2025	0,00	0,00	0,00	6 000,00	6 000,00	0,00	0,00	0,00	0,00	0,00	0,00	0,00	0,00
2026	0,00	0,00	0,00	6 000,00	6 000,00	0,00	0,00	0,00	0,00	0,00	0,00	0,00	0,00
2027	0,00	0,00	0,00	0,00	0,00	0,00	0,00	0,00	0,00	0,00	0,00	0,00	0,00
2028	0,00	0,00	0,00	0,00	0,00	0,00	0,00	0,00	0,00	0,00	0,00	0,00	0,00
2029	0,00	0,00	0,00	0,00	0,00	0,00	0,00	0,00	0,00	0,00	0,00	0,00	0,00
2030	0,00	0,00	0,00	0,00	0,00	0,00	0,00	0,00	0,00	0,00	0,00	0,00	0,00
2031	0,00	0,00	0,00	0,00	0,00	0,00	0,00	0,00	0,00	0,00	0,00	0,00	0,00
2032	0,00	0,00	0,00	0,00	0,00	0,00	0,00	0,00	0,00	0,00	0,00	0,00	0,00
2033	0,00	0,00	0,00	0,00	0,00	0,00	0,00	0,00	0,00	0,00	0,00	0,00	0,00
2034	0,00	0,00	0,00	0,00	0,00	0,00	0,00	0,00	0,00	0,00	0,00	0,00	0,00
2035	0,00	0,00	0,00	0,00	0,00	0,00	0,00	0,00	0,00	0,00	0,00	0,00	0,00
2036	0,00	0,00	0,00	0,00	0,00	0,00	0,00	0,00	0,00	0,00	0,00	0,00	0,00
2037	0,00	0,00	0,00	0,00	0,00	0,00	0,00	0,00	0,00	0,00	0,00	0,00	0,00
2038	0,00	0,00	0,00	0,00	0,00	0,00	0,00	0,00	0,00	0,00	0,00	0,00	0,00
2039	0,00	0,00	0,00	0,00	0,00	0,00	0,00	0,00	0,00	0,00	0,00	0,00	0,00
2040	0,00	0,00	0,00	0,00	0,00	0,00	0,00	0,00	0,00	0,00	0,00	0,00	0,00
2041	0,00	0,00	0,00	0,00	0,00	0,00	0,00	0,00	0,00	0,00	0,00	0,00	0,00

Handwritten signature or mark in blue ink.

Informacje uzupełniające o wybranych kategoriach finansowych											
Wyszczególnienie	9.4	w tym:		10.1	z tego:			10.2	10.3	10.4	10.5
		Wydatki majątkowe na programy, projekty lub zadania finansowane z udziałem środków, o których mowa w art. 5 ust. 1 pkt 2 i 3 ustawy	Wydatki majątkowe na programy, projekty lub zadania finansowane z udziałem środków, o których mowa w art. 5 ust. 1 pkt 2 ustawy		Wydatki majątkowe objęte limitem, o którym mowa w art. 226 ust. 3 pkt 4 ustawy	bieżące	majątkowe				
9.4.1	9.4.1.1										
2042	0,00	0,00	0,00	0,00	0,00	0,00	0,00	0,00	0,00	0,00	0,00
2043	0,00	0,00	0,00	0,00	0,00	0,00	0,00	0,00	0,00	0,00	0,00
2044	0,00	0,00	0,00	0,00	0,00	0,00	0,00	0,00	0,00	0,00	0,00
2045	0,00	0,00	0,00	0,00	0,00	0,00	0,00	0,00	0,00	0,00	0,00
2046	0,00	0,00	0,00	0,00	0,00	0,00	0,00	0,00	0,00	0,00	0,00
2047	0,00	0,00	0,00	0,00	0,00	0,00	0,00	0,00	0,00	0,00	0,00
2048	0,00	0,00	0,00	0,00	0,00	0,00	0,00	0,00	0,00	0,00	0,00
2049	0,00	0,00	0,00	0,00	0,00	0,00	0,00	0,00	0,00	0,00	0,00

A handwritten signature in blue ink, consisting of several overlapping, fluid strokes that form a stylized, somewhat abstract shape.

Wyszczególnienie	Informacje uzupełniające o wybranych kategoriach finansowych											
	10.6 Spłaty, o których mowa w poz. 5.1, wyłączając wyłączenie z tytułu zobowiązań już zaciągniętych x	10.7 Wydatki zmniejszające dług x	w tym:					10.7.3 wypłaty z tytułu wymagalnych potrąceń i gwarancji x	10.8 Kwota wzrostu(+)/spadku(-) kwoty długu wynikająca z operacji niekasowych (m.in. umorzenia, różnice kursowe)	10.9 Wczesniejsza spłata zobowiązań, wyłączona z limitu spłaty zobowiązań, dokonywana w formie wydatków budżetowych	10.10 Wykup papierów wartościowych, spłaty rat kredytów i pożyczek wraz z należnymi odsetkami i dyskontem, odpowiednio emitowanych lub zaciągniętych do równowartości kwoty ubytku w wykonanych dochodach jednostki samorządu terytorialnego będącego skutkiem wystąpienia COVID-19 x	10.11 Wydatki bieżące podlegające ustawowemu wyłączeniu z limitu spłaty zobowiązań ⁹⁾
			10.7.1 spłata zobowiązań wymagalnych z lat poprzednich, innych niż w poz. 1.3.7.3 x	10.7.2 spłata zobowiązań zaliczanych do tytułu dłużnego – kredyty i pożyczki x	10.7.2.1 zobowiązań zaciągniętych po dniu 1 stycznia 2019 r. x	w tym:						
						10.7.2.1.1 dokonywana w formie wydatku bieżącego x	10.7.3					
2022	0,00	41 752,00	0,00	41 752,00	0,00	0,00	0,00	0,00	0,00	0,00	0,00	0,00
2023	0,00	27 332,24	0,00	27 332,24	0,00	0,00	0,00	0,00	x	0,00	0,00	0,00
2024	0,00	23 404,00	0,00	23 404,00	0,00	0,00	0,00	0,00	x	0,00	0,00	0,00
2025	0,00	23 689,00	0,00	23 689,00	0,00	0,00	0,00	0,00	x	0,00	0,00	0,00
2026	0,00	25 368,00	0,00	25 368,00	0,00	0,00	0,00	0,00	x	0,00	0,00	0,00
2027	0,00	27 120,00	0,00	27 120,00	0,00	0,00	0,00	0,00	x	0,00	0,00	0,00
2028	0,00	26 338,00	0,00	26 338,00	0,00	0,00	0,00	0,00	x	0,00	0,00	0,00
2029	0,00	25 646,00	0,00	25 646,00	0,00	0,00	0,00	0,00	x	0,00	0,00	0,00
2030	0,00	27 563,00	0,00	27 563,00	0,00	0,00	0,00	0,00	x	0,00	0,00	0,00
2031	0,00	29 575,00	0,00	29 575,00	0,00	0,00	0,00	0,00	x	0,00	0,00	0,00
2032	0,00	31 686,00	0,00	31 686,00	0,00	0,00	0,00	0,00	x	0,00	0,00	0,00
2033	0,00	33 900,00	0,00	33 900,00	0,00	0,00	0,00	0,00	x	0,00	0,00	0,00
2034	0,00	36 221,00	0,00	36 221,00	0,00	0,00	0,00	0,00	x	0,00	0,00	0,00
2035	0,00	38 655,00	0,00	38 655,00	0,00	0,00	0,00	0,00	x	0,00	0,00	0,00
2036	0,00	41 208,00	0,00	41 208,00	0,00	0,00	0,00	0,00	x	0,00	0,00	0,00
2037	0,00	43 883,00	0,00	43 883,00	0,00	0,00	0,00	0,00	x	0,00	0,00	0,00
2038	0,00	46 687,00	0,00	46 687,00	0,00	0,00	0,00	0,00	x	0,00	0,00	0,00
2039	0,00	49 627,00	0,00	49 627,00	0,00	0,00	0,00	0,00	x	0,00	0,00	0,00
2040	0,00	52 708,00	0,00	52 708,00	0,00	0,00	0,00	0,00	x	0,00	0,00	0,00
2041	0,00	55 935,00	0,00	55 935,00	0,00	0,00	0,00	0,00	x	0,00	0,00	0,00
2042	0,00	59 317,00	0,00	59 317,00	0,00	0,00	0,00	0,00	x	0,00	0,00	0,00

1

Informacje uzupełniające o wybranych kategoriach finansowych														
Wyszczególnienie	10.6	10.7	Wydanki zmniejszające dług x	splata zobowiązań wymagalnych z lat poprzednich, innych niż w poz. 10.7.3 x	splata zobowiązań zaliczanych do tytułu dłużnego – kredyty i pożyczka x	zobowiązań zaciągniętych po dniu 1 stycznia 2019 r. x	w tym:		wypłaty z tytułu wymagalnych poręczeń i gwarancji x	Kwota wzrostu(+)/spadku(-) kwoty długu wynikająca z operacji niekasowych (m.in. umorzenia, różnice kursowe)	Wcześniejsza splata zobowiązań, wyłączone z limitu splaty zobowiązań, dokonywana w formie wydatków budżetowych	Wykup papierów wartościowych, splaty rat kredytów i pożyczek wraz z należnymi odsetkami i dyskontem, odpowiadnio emitowanych lub zaciągniętych do równowartości kwoty ubytku w wykonanych dochodach jednostki samorządu terytorialnego będącego skutkiem wystąpienia COVID-19 x	10.10	10.11
							w tym:							
							10.7.2.1	10.7.2.1.1						
Lp	10.6	10.7		10.7.1	10.7.2	10.7.2.1	10.7.2.1.1	10.7.3	10.8	10.9	10.10	10.11		
2043	0,00	62 861,00		0,00	62 861,00	0,00	0,30	0,00	0,00	x	0,00	0,00		0,00
2044	0,00	66 573,00		0,00	66 573,00	0,00	0,30	0,00	0,00	x	0,00	0,00		0,00
2045	0,00	70 353,00		0,00	70 353,00	0,00	0,30	0,00	0,00	x	0,00	0,00		0,00
2046	0,00	74 247,00		0,00	74 247,00	0,00	0,30	0,00	0,00	x	0,00	0,00		0,00
2047	0,00	78 321,00		0,00	78 321,00	0,00	0,00	0,00	0,00	x	0,00	0,00		0,00
2048	0,00	82 584,00		0,00	82 584,00	0,00	0,00	0,00	0,00	x	0,00	0,00		0,00
2049	0,00	47 622,00		0,00	47 622,00	0,00	0,00	0,00	0,00	x	0,00	0,00		0,00

9) W pozycji należy ująć kwoty wydatków bieżących, o które zostają pomniejszone wydatki bieżące budżetu oraz wyliczeniu limitu splaty zobowiązań określonego po prawej stronie nierówności we wzorze, o którym mowa w art. 243 ustawy, na podstawie odrębnych ustaw, bez wydatków bieżących na obsługę długu. W szczególności należy ująć wydatki poniesione w celu realizacji zadań związanych z przeciwdziałaniem COVID-19.

* Informacje zawarte w tej części wieloletniej prognozy finansowej, w tym o spełnieniu należącej określonej w art. 243 ustawy zadania automatycznie wygenerowane przez aplikację wskazaną przez Ministra Finansów, o której mowa w § 4 ust. 1, na podstawie danych historycznych oraz prognozowanych przez jednostkę samorządu terytorialnego. Automatycznie wyliczenia danych na podstawie wartości historycznych i prognozowanych przez jednostkę samorządu terytorialnego, dotyczące także pozycji 8.3 – 8.3.1 i pozycji z sekcji 12.

x - pozycje oznaczone symbolem „x” sporządza się na okres prognozy kwoty długu, zgodnie z art. 227 ust. 2 ustawy. Okres ten nie podlega wyłączeniu w sytuacji wyłączenia z tytułu niewymagalnych poręczeń i gwarancji. W przypadku planowania wydatków z tytułu niewymagalnych poręczeń i gwarancji w okresie dłuższym niż okres, na który zaciągnięto oraz planuje się zaciągnięcie zobowiązań dłużne, informację o wystąpieniu z tytułu niewymagalnych poręczeń i gwarancji, wykraczających poza wspomniany okres, należy zamieścić w dołączonych do wieloletniej prognozy finansowej.

Handwritten mark or signature

• **OBJAŚNIENIA**

Przedstawia się zmiany Wieloletniej Prognozy Finansowej na lata 2022 - 2049.

Zmiany przedstawiają się następująco:

W załączniku Nr 1 "WPF":

1. _____ dostosowano dochody i wydatki do zmian w budżecie:

Dochody budżetu po dokonanych zmianach wynoszą 29.492.365,96 zł, z tego:

• dochody bieżące: 17.525.479,96 zł,

dochody majątkowe: 11.966.886 zł.

Wydatki budżetu po dokonanych zmianach wynoszą 37.191.375,96 zł, z tego:

• wydatki bieżące: 19.414.850,96 zł,

• wydatki majątkowe: 17.776.525 zł.

2. wprowadzono rozchody w wysokości 50.000 zł, z tytułu planowanego udzielenia pożyczki dla Fundacji Strefa Mocy, na organizację dwóch wydarzeń pn. POWER ZONE, polegających na organizacji dwóch imprez plenerowych podczas wydarzeń sportowych w Krynicy Morskiej w 2022 r.

3. wprowadzono przychody w wysokości 50.000 zł, pochodzące ze spłaty ww. pożyczki do końca 2022 r.


SKARBNIK MIASTA
mgr Małgorzata Tkaczyk

Z up. Burmistrza Miasta
J. Kwiatkowska
mgr Jolanta Kwiatkowska
SEKRETARZ MIASTA

[Handwritten signature]

